

Kommunalwahl 2008

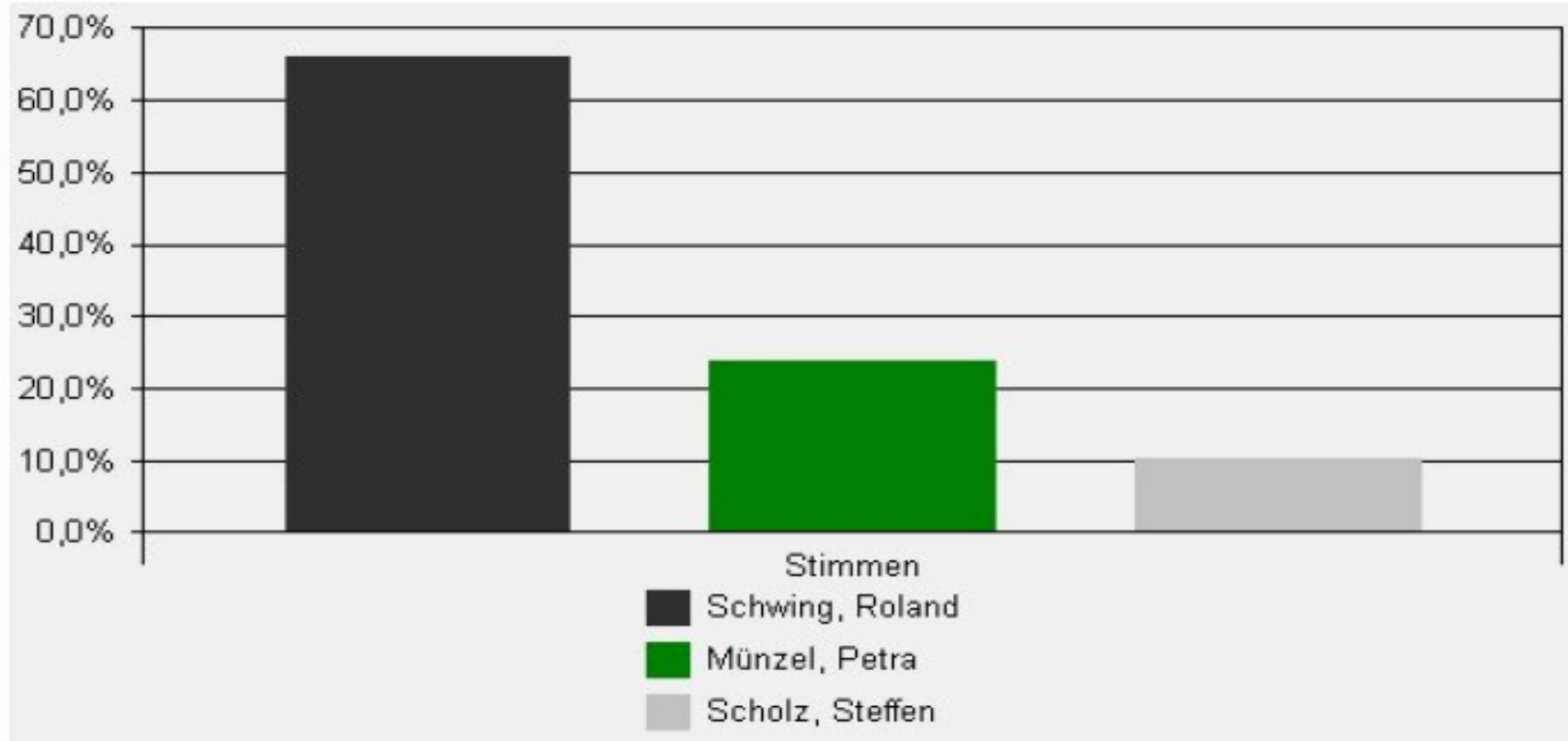


Wahlergebnisse



Die Ergebnisse der Landratswahl:

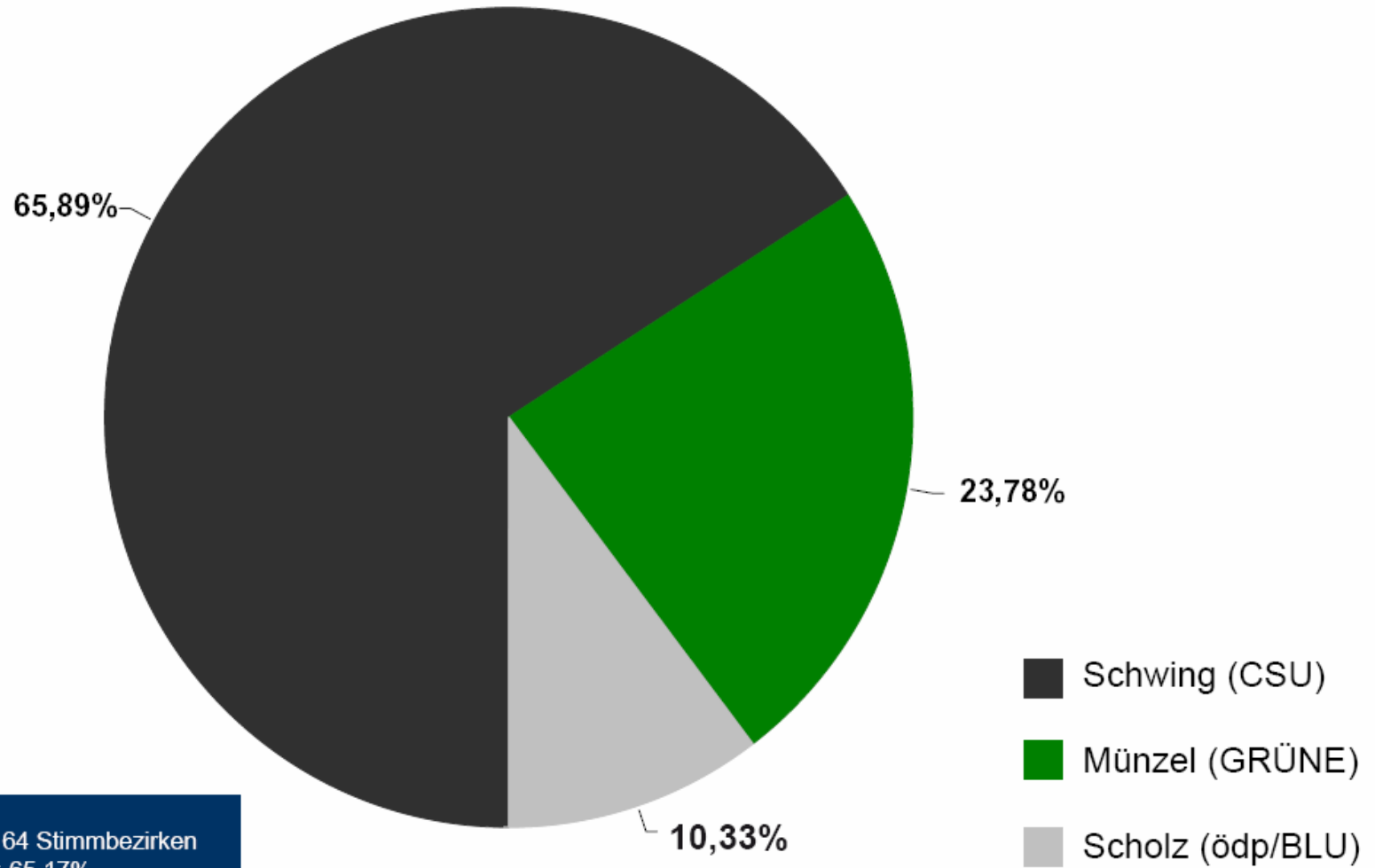
Endergebnis der Landratswahl vom 02.03.2008



Stimmberechtigte	98090
Wähler	64319
Wahlbeteiligung	65,57%
Gültige Stimmen	61 597
Ungültige Stimmen	2722

Schwing Roland, CSU	40584 Stimmen (65,89 %)
Münzel Petra, GRÜNE	14651 Stimmen (23,79 %)
Scholz, Steffen, ödp/BLU	6362 Stimmen (10,33 %)

Endergebnis der Landratswahl vom 02.03.2008 im Landkreis Miltenberg



Basis: 164 von 164 Stimmbezirken
Wahlbeteiligung: 65.17%

Landkreis 676 Miltenberg
Gesamt

Wahlart/-jahr	Wahlberechtigte	Wähler	Wahlbeteiligung	Gültige Stimmen	Ungültige Stimmen
Landratswahl 2008	98.699	64.340	65,19%	61.599	2.741
Landratswahl 2002	96.178	66.290	68,92%	64.800	1.490
Differenz	2.521	-1.950	-3,74%	-3.201	1.251

Von den Stimmen entfielen auf:	Dipl.Wirt.-Ing. Schwing, Roland CSU	Münzel, Petra GRÜNE	Scholz, Steffen ödp/BLU	Sonstige	
Wahlart/-jahr	Stimmen/Proz.	Stimmen/Proz.	Stimmen/Proz.	Stimmen/Proz.	Stimmen/Proz.
Landratswahl 2008	40.585 65,89%	14.651 23,78%	6.363 10,33%	0 0,00%	0 0,00%
Landratswahl 2002	45.544 70,28%	0 0,00%	0 0,00%	0 0,00%	19.256 29,72%
Differenz	-4.959 -4,40%	14.651 23,78%	6.363 10,33%	0 0,00%	-19.256 -29,72%

Wahl des Landrats am 02.03.2008

Landkreis: 676 Miltenberg

Stat. Gde. Kenn- ziffer	Stimmbezirk		Stimmberechtigte				Wähler			Wahl- beteili- gung in Prozent	
			lt. Wähl. Verz.		nach §25 Abs. 2 GLKrWO	insge- samt	lt. Wähler- ver- zeichnis	mit Wahl- schein	insge- samt		
			ohne Verm. "W"	mit Verm. "W"							
			A1	A2	A3	A1+A2+A3	B1	B2	B		
676 111	Gesamt	Altenbuch	Gesamt	898	125		1.023	594	116	710	69,40%
676 112	Gesamt	Amorbach	Gesamt	2.438	788		3.226	1.204	760	1.964	60,88%
676 116	Gesamt	Bürgstadt	Gesamt	2.581	844		3.425	1.412	813	2.225	64,96%
676 117	Gesamt	Collenberg	Gesamt	1.540	417		1.957	831	403	1.234	63,06%
676 118	Gesamt	Dorfprozelten	Gesamt	974	558		1.532	677	535	1.212	79,11%
676 119	Gesamt	Eichenbühl	Gesamt	1.488	590		2.078	828	556	1.384	66,60%
676 121	Gesamt	Eisenfeld	Gesamt	4.923	1.218		6.141	2.863	1.172	4.035	65,71%
676 122	Gesamt	Erlenbach a.Main	Gesamt	6.241	783		7.024	2.981	742	3.723	53,00%
676 123	Gesamt	Eschau	Gesamt	2.519	626		3.145	1.783	601	2.384	75,80%
676 124	Gesamt	Faulbach	Gesamt	1.790	340		2.130	1.047	329	1.376	64,60%
676 125	Gesamt	Großheubach	Gesamt	3.061	921		3.982	1.795	868	2.663	66,88%
676 126	Gesamt	Großwallstadt	Gesamt	2.112	1.001		3.113	1.264	976	2.240	71,96%
676 128	Gesamt	Hausen	Gesamt	1.219	283		1.502	801	257	1.058	70,44%
676 131	Gesamt	Kirchzell	Gesamt	1.368	581		1.949	1.025	567	1.592	81,68%
676 132	Gesamt	Kleinheubach	Gesamt	1.986	649		2.635	1.052	619	1.671	63,42%
676 133	Gesamt	Kleinwallstadt	Gesamt	3.507	830		4.337	1.951	785	2.736	63,09%
676 134	Gesamt	Klingenberg a.Main	Gesamt	3.959	615		4.574	2.376	596	2.972	64,98%
676 135	Gesamt	Laudenbach	Gesamt	863	199		1.062	616	189	805	75,80%
676 136	Gesamt	Leidersbach	Gesamt	3.095	656		3.751	1.602	637	2.239	59,69%
676 139	Gesamt	Miltenberg	Gesamt	5.698	1.498		7.196	2.943	1.423	4.366	60,67%
676 140	Gesamt	Mömlingen	Gesamt	2.839	1.086		3.925	1.995	1.035	3.030	77,20%
676 141	Gesamt	Mönchberg	Gesamt	1.430	622		2.052	976	587	1.563	76,17%
676 143	Gesamt	Neunkirchen	Gesamt	1.086	149		1.235	774	144	918	74,33%
676 144	Gesamt	Niedernberg	Gesamt	3.113	649		3.762	1.527	614	2.141	56,91%
676 145	Gesamt	Obernburg a.Main	Gesamt	5.048	1.633		6.681	2.724	1.559	4.283	64,11%
676 151	Gesamt	Röllbach	Gesamt	876	411		1.287	568	398	966	75,06%
676 153	Gesamt	Rüdenau	Gesamt	571	86		657	372	84	456	69,41%

Wahl des Landrats am 02.03.2008

Landkreis: 676 Miltenberg

Stat. Gde. Kenn- ziffer	Stimmbezirk		Stimmberechtigte				Wähler			Wahl- beteili- gung in Prozent
			lt. Wähl. Verz.		nach §25 Abs. 2 GLKrWO	insge- samt	lt. Wähler- ver- zeichnis	mit Wahl- schein	insge- samt	
			ohne Verm. "W"	mit Verm. "W"						
			A1	A2	A3	A1+A2+A3	B1	B2	B	
676 156 Gesamt	Schneeberg	Gesamt	1.096	322		1.418	736	311	1.047	73,84%
676 158 Gesamt	Stadtprozelten	Gesamt	972	212		1.184	618	204	822	69,43%
676 160 Gesamt	Sulzbach a.Main	Gesamt	4.681	795		5.476	2.302	757	3.059	55,86%
676 165 Gesamt	Weilbach	Gesamt	1.361	471		1.832	796	428	1.224	66,81%
676 169 Gesamt	Wörth a.Main	Gesamt	2.672	736		3.408	1.534	708	2.242	65,79%
676 Gesamt	Miltenberg	Gesamt	78.005	20.694		98.699	44.567	19.773	64.340	65,19%

Wahl des Landrats am 02.03.2008

Landkreis: 676 Miltenberg

Stat. Gde. Kenn- ziffer	Abgegebene Stimmen												
	Ungültige Stimmzettel		Gültige Stimmen		Von den gültigen Stimmen entfallen auf die Bewerber								
					Ord.Zahl 01 Dipl.Wirt.-Ing. Schwing, Roland	Ord.Zahl 03 Münzel, Petra	Ord.Zahl 04 Scholz, Steffen						
	C	D	CSU	GRÜNE	ödp/BLU								
676 111 Gesamt	55	7,75%	655	92,25%	520	79,39%	91	13,89%	44	6,72%			
676 112 Gesamt	109	5,55%	1.855	94,45%	1.155	62,26%	467	25,18%	233	12,56%			
676 116 Gesamt	87	3,91%	2.138	96,09%	1.296	60,62%	521	24,37%	321	15,01%			
676 117 Gesamt	64	5,19%	1.170	94,81%	834	71,28%	213	18,21%	123	10,51%			
676 118 Gesamt	58	4,79%	1.154	95,21%	774	67,07%	283	24,52%	97	8,41%			
676 119 Gesamt	80	5,78%	1.304	94,22%	937	71,86%	213	16,33%	154	11,81%			
676 121 Gesamt	147	3,64%	3.888	96,36%	2.485	63,91%	1.064	27,37%	339	8,72%			
676 122 Gesamt	126	3,38%	3.597	96,62%	1.840	51,15%	1.478	41,09%	279	7,76%			
676 123 Gesamt	110	4,61%	2.274	95,39%	1.560	68,60%	510	22,43%	204	8,97%			
676 124 Gesamt	105	7,63%	1.271	92,37%	878	69,08%	293	23,05%	100	7,87%			
676 125 Gesamt	104	3,91%	2.559	96,09%	1.683	65,77%	590	23,06%	286	11,18%			
676 126 Gesamt	71	3,17%	2.169	96,83%	1.525	70,31%	488	22,50%	156	7,19%			
676 128 Gesamt	59	5,58%	999	94,42%	728	72,87%	187	18,72%	84	8,41%			
676 131 Gesamt	88	5,53%	1.504	94,47%	1.131	75,20%	244	16,22%	129	8,58%			
676 132 Gesamt	54	3,23%	1.617	96,77%	1.022	63,20%	424	26,22%	171	10,58%			
676 133 Gesamt	124	4,53%	2.612	95,47%	1.777	68,03%	600	22,97%	235	9,00%			
676 134 Gesamt	92	3,10%	2.880	96,90%	1.751	60,80%	624	21,67%	505	17,53%			
676 135 Gesamt	45	5,59%	760	94,41%	512	67,37%	179	23,55%	69	9,08%			
676 136 Gesamt	156	6,97%	2.083	93,03%	1.490	71,53%	448	21,51%	145	6,96%			
676 139 Gesamt	197	4,51%	4.169	95,49%	2.428	58,24%	1.065	25,55%	676	16,21%			
676 140 Gesamt	130	4,29%	2.900	95,71%	1.993	68,72%	679	23,41%	228	7,86%			
676 141 Gesamt	52	3,33%	1.511	96,67%	1.125	74,45%	251	16,61%	135	8,93%			
676 143 Gesamt	38	4,14%	880	95,86%	715	81,25%	99	11,25%	66	7,50%			
676 144 Gesamt	67	3,13%	2.074	96,87%	1.435	69,19%	507	24,45%	132	6,36%			
676 145 Gesamt	156	3,64%	4.127	96,36%	2.561	62,05%	1.146	27,77%	420	10,18%			
676 151 Gesamt	37	3,83%	929	96,17%	755	81,27%	113	12,16%	61	6,57%			
676 153 Gesamt	12	2,63%	444	97,37%	273	61,49%	114	25,68%	57	12,84%			

Wahl des Landrats am 02.03.2008

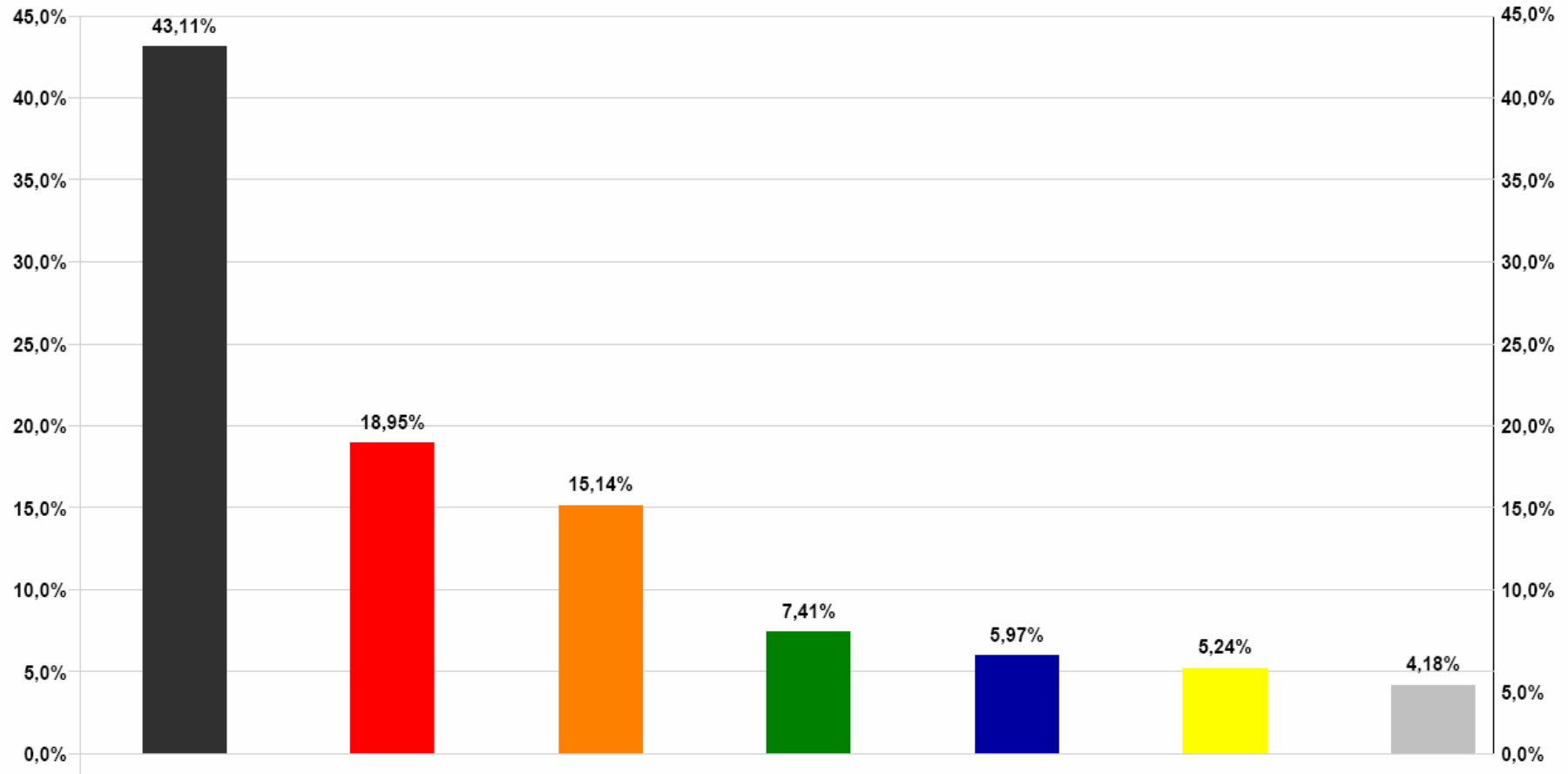
Landkreis: 676 Miltenberg

Stat. Gde. Kenn- ziffer	Abgegebene Stimmen								
	Ungültige Stimmzettel	Gültige Stimmen	Von den gültigen Stimmen entfallen auf die Bewerber						
			Ord.Zahl 01 Dipl.Wirt.-Ing. Schwing, Roland	Ord.Zahl 03 Münzel, Petra	Ord.Zahl 04 Scholz, Steffen				
	C	D	CSU	GRÜNE	ödp/BLU				
676 156 Gesamt	40 3,82%	1.007 96,18%	684 67,92%	195 19,36%	128 12,71%				
676 158 Gesamt	37 4,50%	785 95,50%	569 72,48%	141 17,96%	75 9,55%				
676 160 Gesamt	118 3,86%	2.941 96,14%	2.025 68,85%	699 23,77%	217 7,38%				
676 165 Gesamt	41 3,35%	1.183 96,65%	671 56,72%	203 17,16%	309 26,12%				
676 169 Gesamt	82 3,66%	2.160 96,34%	1.453 67,27%	522 24,17%	185 8,56%				
676 Gesamt	2.741 4,26%	61.599 95,74%	40.585 65,89%	14.651 23,78%	6.363 10,33%				

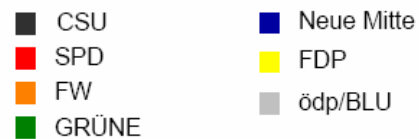


Die Ergebnisse der Kreistagswahl:

Endergebnis der Kreistagswahl vom 02.03.2008 im Landkreis Miltenberg

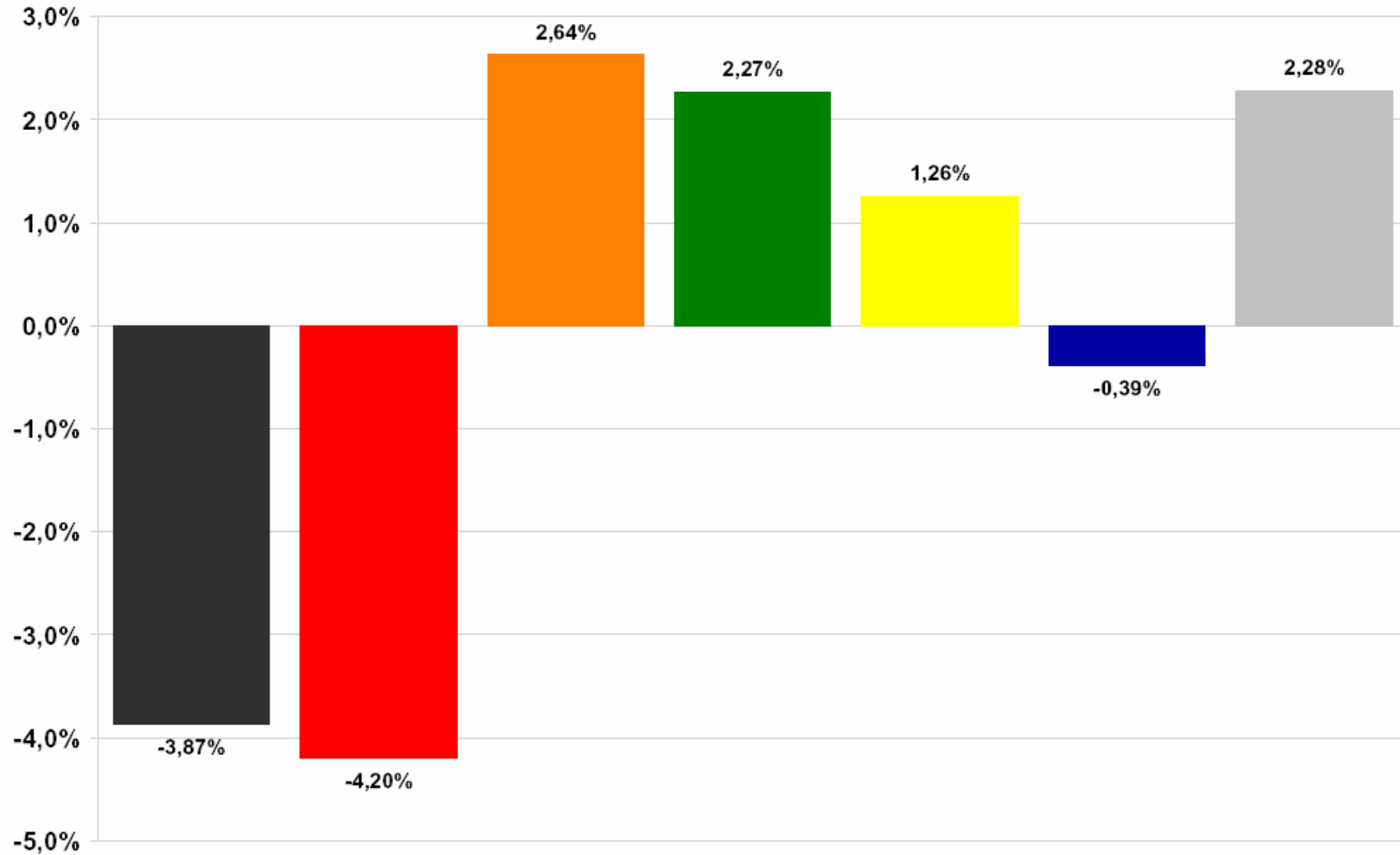


Basis: 164 von 164 Wahlbezirken
Wahlbeteiligung: 65.15%



Endergebnis der Kreistagswahl vom 02.03.2008

GEWINNE / VERLUSTE



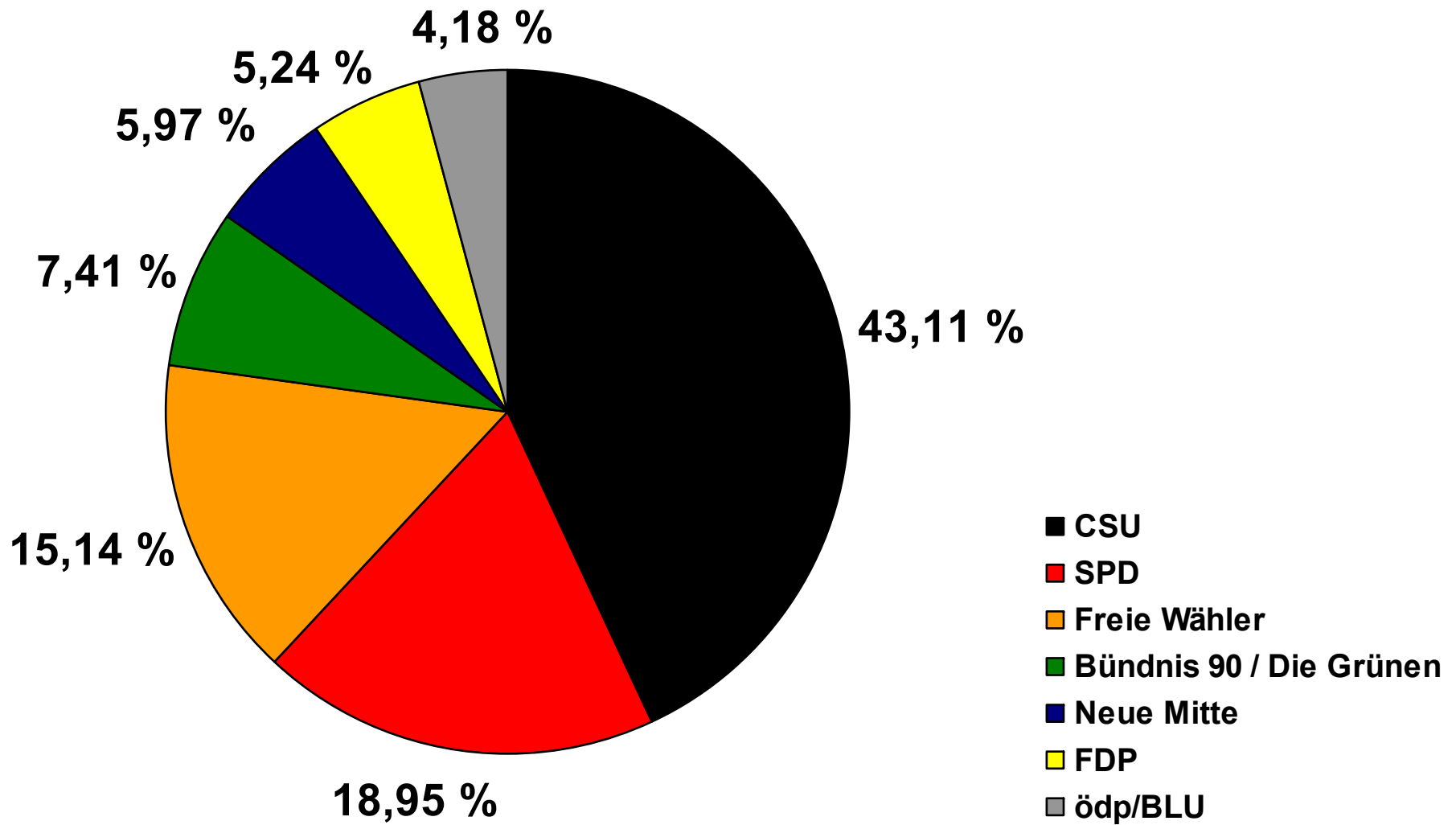
Basis: 164 von 164 Wahlbezirken
Wahlbeteiligung: 65.15%

■ CSU
■ SPD
■ FW

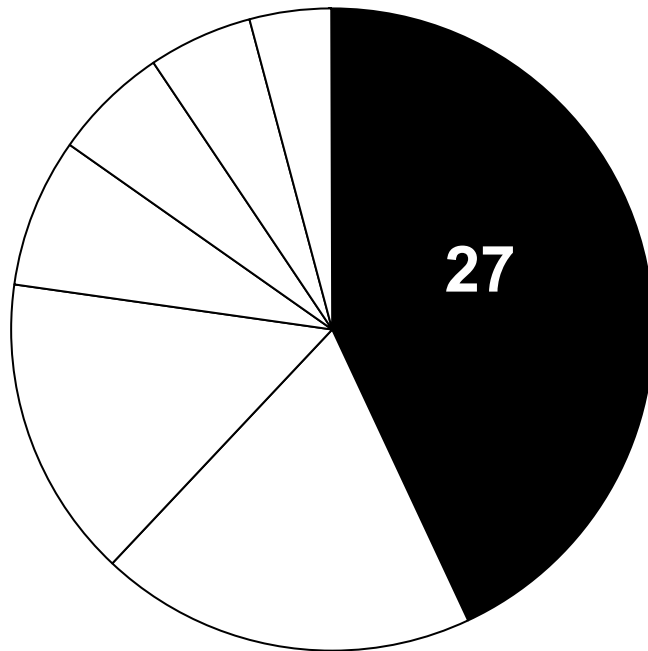
■ GRÜNE
■ Neue Mitte

■ FDP
■ ödp/BLU

Endergebnis der Kreistagswahl vom 02.03.2008



Die gewählten Kreistagsmitglieder (Endergebnis)



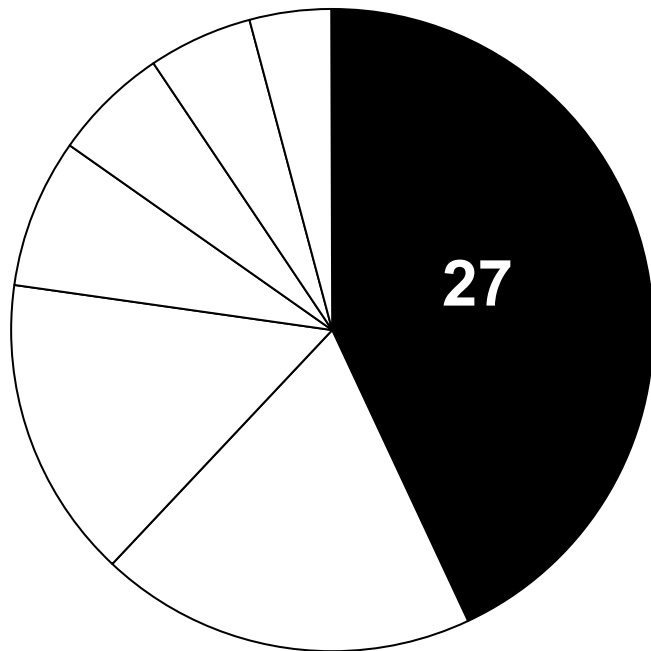
Kreistagsmandate
CSU

Gültige Stimmen: 1 355 023

Stimmen

Zöller Wolfgang	51984
Rüth Berthold	41413
Ritter Ludwig	39746
Dotzel Erwin	36853
Bieber Joachim	33923
Oettinger Günther	30266
Kappes Claudia	28729
Dolzer-Lausberger Sonja	27394
Schuck Monika	26424

Die gewählten Kreistagsmitglieder (Endergebnis)



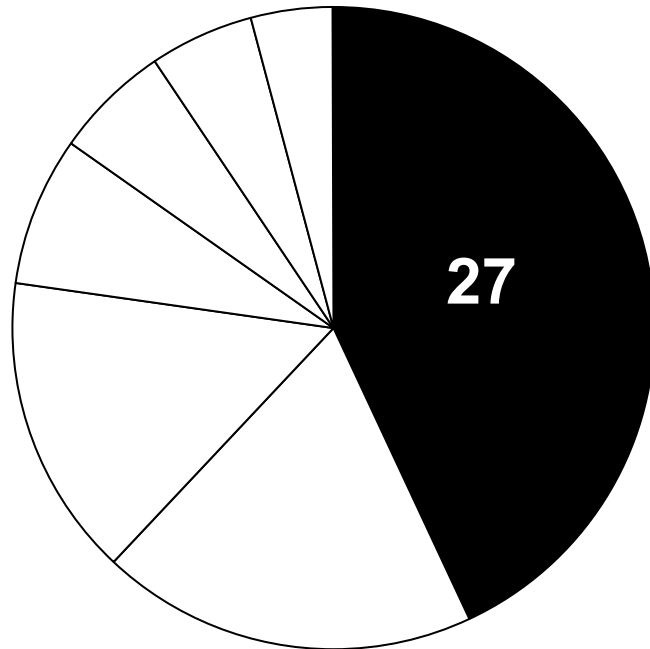
Kreistagsmandate
CSU

Gültige Stimmen: 1 355 023

Stimmen

Fichtl Emma	26295
Berninger Michael	26033
Schmitt Peter	25108
Oberle Karl-Joachim	25097
Großkinsky Boris	24963
Köhler Thomas	24939
Schwaab Juanita	24573
Andre Dietmar	24174
Dr. Vorberg Rainer	23879

Die gewählten Kreistagsmitglieder (Endergebnis)



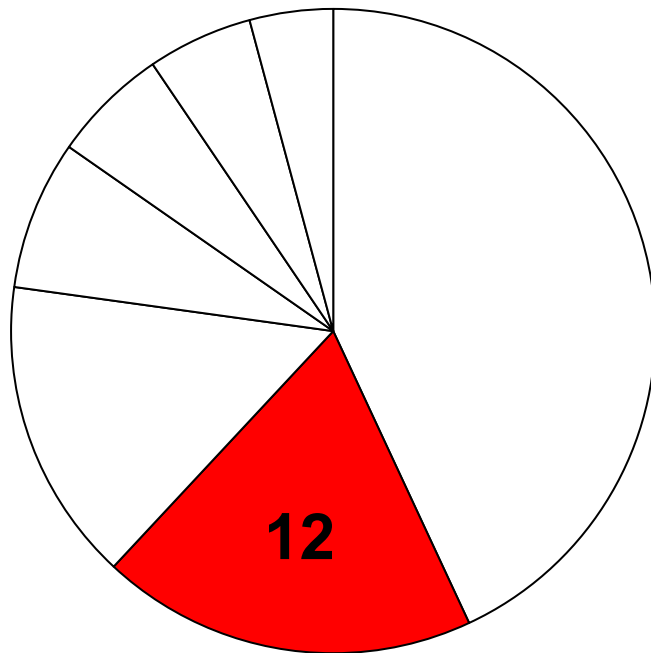
Kreistagsmandate
CSU

Gültige Stimmen: 1 355 023

Stimmen

Eberth Ellen	23820
Reinhard Jürgen	23742
Berninger Walter	23725
Köhler Reinhold	23195
Schüßler Manfred	23050
Stolz Bernhard	22992
Kuhn Erich	22879
Eck Hermann-Josef	22517
Dr. Steidl Christian	22480

Die gewählten Kreistagsmitglieder (Endergebnis)



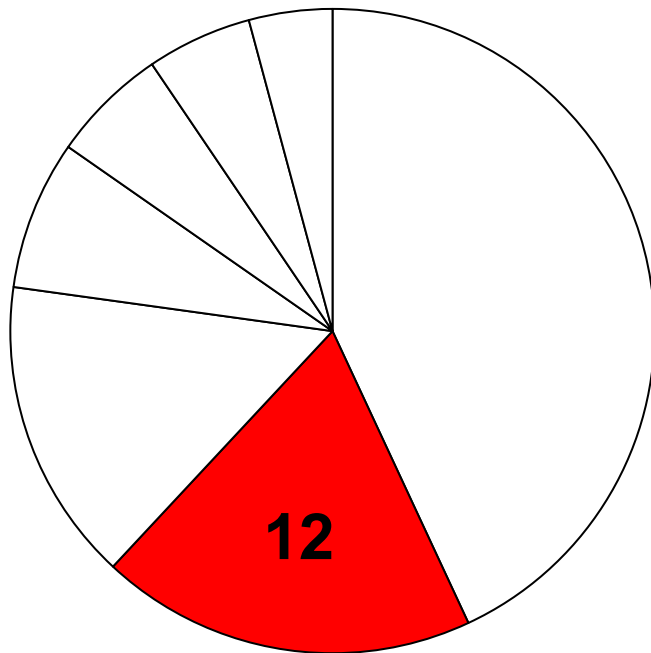
Kreistagsmandate
SPD

Gültige Stimmen: 595 534

Stimmen

Dr. Kaiser, Heinz	24532
Dr. Schüren, Ulrich	21647
Almritter Gabriele	15987
Schmedding Otto	15224
Weitz Ruth	13931
Schumacher Kurt	13715
Meyerer Thorsten	13284
Günther Michael	12535
Follner Rita	12497

Die gewählten Kreistagsmitglieder (Endergebnis)



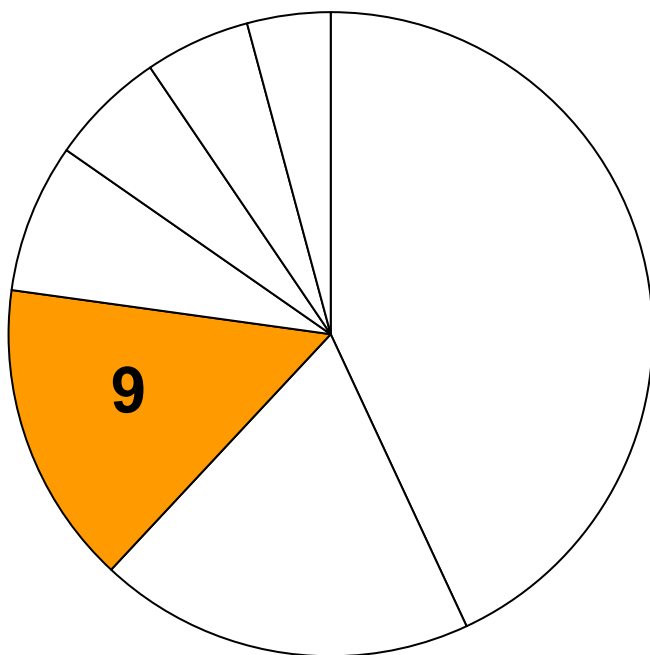
**Kreistagsmandate
SPD**

Gültige Stimmen: 595 534

Stimmen

Tulke Anne	12183
Weber Roland	12129
Bein Karlheinz	12053

Die gewählten Kreistagsmitglieder (Endergebnis)



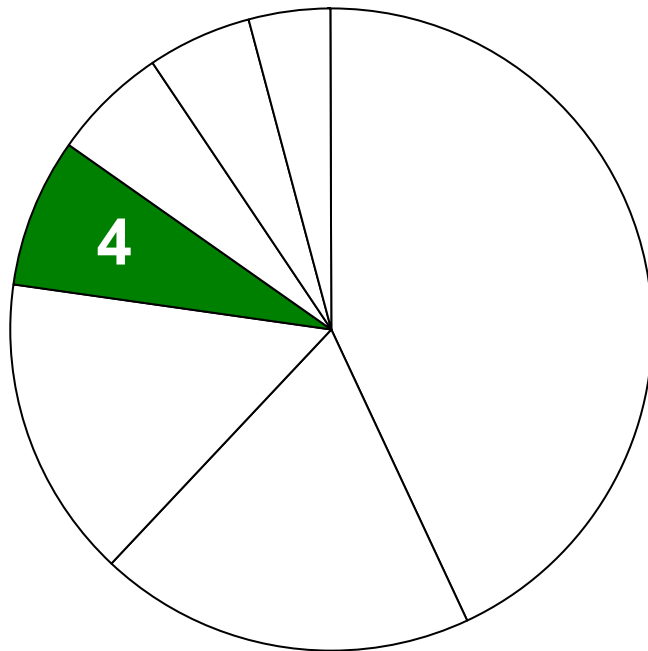
**Kreistagsmandate
Freie Wähler (FW)**

Gültige Stimmen: 475 761

Stimmen

Luxem Matthias	17364
Dr. Fahn, Hans Jürgen	16922
Lieb Edwin	11213
Hotz Birgit	11033
Spinnler Hermann	10681
Schötterl Bernd	10607
Haaf Christina	10413
Simon Reinhard	10407
Maurer Peter	10357

Die gewählten Kreistagsmitglieder (Endergebnis)



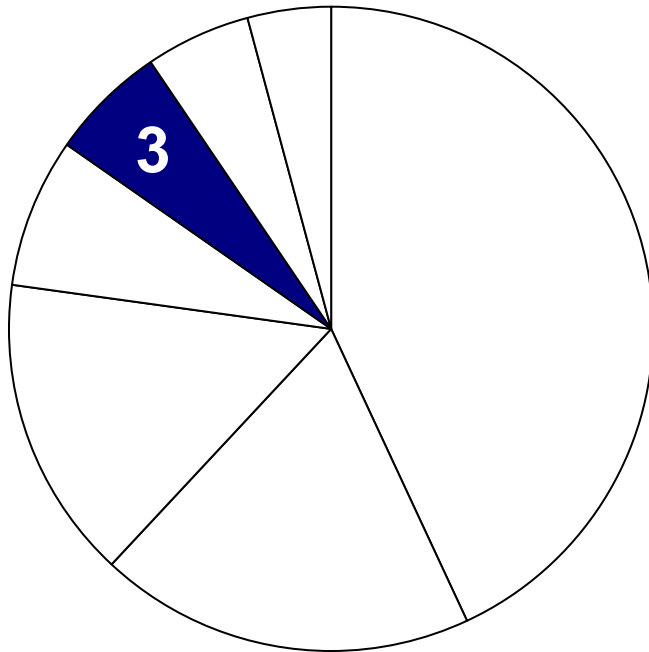
**Kreistagsmandate
Bündnis 90/
Die Grünen**

Gültige Stimmen: 233 028

Stimmen

Münzel Petra	19137
Scherf Jens Marco	9307
Becker Marion	9104
Kreuzer Hannelore	6669

Die gewählten Kreistagsmitglieder (Endergebnis)



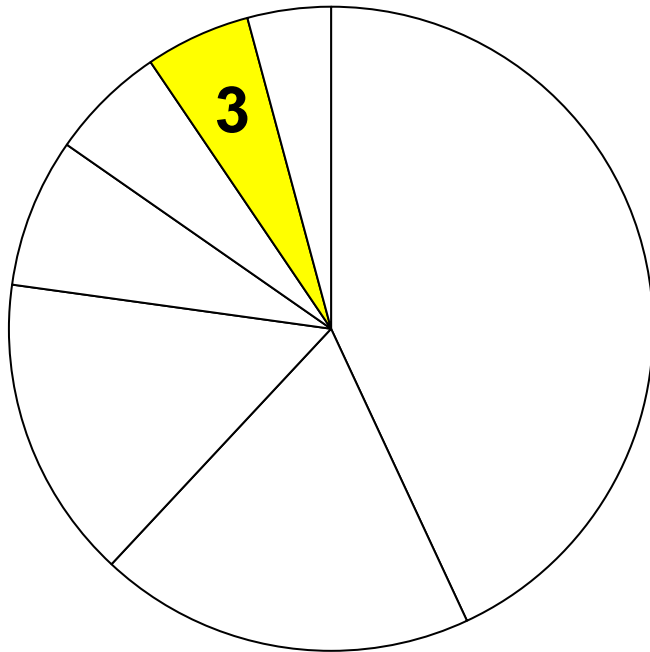
**Kreistagsmandate
Neue Mitte**

Gültige Stimmen: 187 601

Stimmen

Klimmer Hubert	8340
Fischer Bruno	8066
Stappel Erich	6643

Die gewählten Kreistagsmitglieder (Endergebnis)



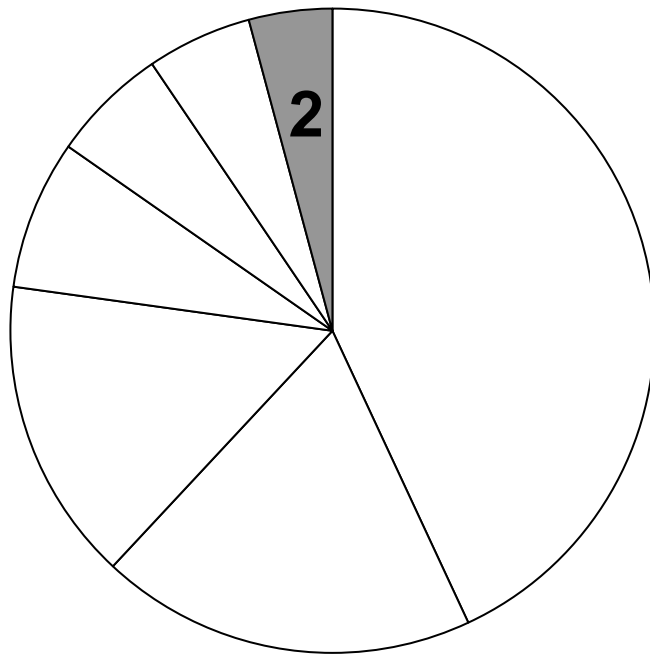
**Kreistagsmandate
FDP**

Gültige Stimmen: 164 574

Stimmen

Dr. Linduschka, Heinz	14653
Demel Helmut	4688
Wendland Rene	4477

Die gewählten Kreistagsmitglieder (Endergebnis)



**Kreistagsmandate
ödp/BLU**

Gültige Stimmen: 131 310

Stimmen

Frey Ulrich	11899
-------------	-------

Scholz Steffen	7076
----------------	------

Nummer	Bezeichnung	Stimmber.	Stimmber.	Stimmber.	Wähler	Wähler	Wähler	Wahlbe- teiligung	ungült. Stimmzettel		gültige Stimmzettel		gültige Stimmen
		-A1-	-A2-	A1+A2+A3	-B1-	-B2-	-B-		-C-			-D-	
676 111	Gem. Altenbuch	898	125	1.023	594	116	710	69,40%	43	6,06%	667	93,94%	32.092
676 112	StadtAmorbach	2.438	788	3.226	1.204	756	1.960	60,76%	78	3,98%	1.882	96,02%	99.302
676 116	MarktBürgstadt	2.581	844	3.425	1.412	813	2.225	64,96%	97	4,36%	2.128	95,64%	111.533
676 117	Gem. Collenberg	1.540	417	1.957	831	403	1.234	63,06%	71	5,75%	1.163	94,25%	59.049
676 118	Gem. Dorfprozelten	974	558	1.532	677	535	1.212	79,11%	57	4,70%	1.155	95,30%	59.379
676 119	Gem. Eichenbühl	1.488	590	2.078	828	556	1.384	66,60%	58	4,19%	1.326	95,81%	65.349
676 121	MarktEisenfeld	4.923	1.218	6.141	2.863	1.167	4.030	65,62%	193	4,79%	3.837	95,21%	194.240
676 122	StadtErlenbach a.Main	6.241	783	7.024	2.979	747	3.726	53,05%	175	4,70%	3.551	95,30%	184.791
676 123	MarktEschau	2.519	626	3.145	1.783	598	2.381	75,71%	116	4,87%	2.265	95,13%	115.004
676 124	Gem. Faulbach	1.790	340	2.130	1.047	329	1.376	64,60%	103	7,49%	1.273	92,51%	62.104
676 125	MarktGroßheubach	3.061	921	3.982	1.796	868	2.664	66,90%	157	5,89%	2.507	94,11%	128.482
676 126	Gem. Großwallstadt	2.112	1.001	3.113	1.264	979	2.243	72,05%	80	3,57%	2.163	96,43%	112.342
676 128	Gem. Hausen	1.219	283	1.502	799	257	1.056	70,31%	36	3,41%	1.020	96,59%	48.395
676 131	MarktKirchzell	1.368	581	1.949	1.025	563	1.588	81,48%	86	5,42%	1.502	94,58%	77.562
676 132	MarktKleinheubach	1.986	649	2.635	1.052	619	1.671	63,42%	87	5,21%	1.584	94,79%	82.946
676 133	MarktKleinwallstadt	3.507	830	4.337	1.951	789	2.740	63,18%	117	4,27%	2.623	95,73%	134.452
676 134	StadtKlingenberg a.Main	3.959	615	4.574	2.376	593	2.969	64,91%	187	6,30%	2.782	93,70%	142.070
676 135	Gem. Laudenberg	863	199	1.062	616	189	805	75,80%	42	5,22%	763	94,78%	41.048
676 136	Gem. Leidersbach	3.095	656	3.751	1.602	609	2.211	58,94%	108	4,88%	2.103	95,12%	101.699
676 139	StadtMiltenberg	5.698	1.498	7.196	2.943	1.423	4.366	60,67%	209	4,79%	4.157	95,21%	219.444
676 140	Gem. Mömlingen	2.839	1.086	3.925	1.995	1.026	3.021	76,97%	137	4,53%	2.884	95,47%	146.090
676 141	MarktMönchberg	1.430	622	2.052	976	587	1.563	76,17%	57	3,65%	1.506	96,35%	75.580
676 143	Gem. Neunkirchen	1.086	149	1.235	774	144	918	74,33%	41	4,47%	877	95,53%	46.256
676 144	Gem. Niedernberg	3.113	649	3.762	1.527	614	2.141	56,91%	92	4,30%	2.049	95,70%	105.256
676 145	StadtObernburg a.Main	5.048	1.633	6.681	2.725	1.563	4.288	64,18%	226	5,27%	4.062	94,73%	211.338
676 151	Gem. Röllbach	876	411	1.287	568	398	966	75,06%	37	3,83%	929	96,17%	50.061
676 153	Gem. Rüdenua	571	86	657	372	84	456	69,41%	33	7,24%	423	92,76%	20.421
676 156	MarktSchneeberg	1.096	322	1.418	736	311	1.047	73,84%	47	4,49%	1.000	95,51%	52.549
676 158	StadtStadtprozelten	972	212	1.184	618	204	822	69,43%	48	5,84%	774	94,16%	40.700
676 160	MarktSulzbach a.Main	4.681	795	5.476	2.303	757	3.060	55,88%	128	4,18%	2.932	95,82%	149.420
676 165	MarktWeilbach	1.361	471	1.832	796	430	1.226	66,92%	59	4,81%	1.167	95,19%	61.261
676 169	StadtWörth a.Main	2.672	736	3.408	1.534	708	2.242	65,79%	102	4,55%	2.140	95,45%	112.616
676	Summe Urne	78.005	20.694	98.699	44.566	205	44.771	45,36%	2.425	5,42%	42.346	94,58%	2.141.078
676	Summe Brief	0	0	0	0	19.530	19.530		682	3,49%	18.848	96,51%	1.001.753
676	Landkreis Miltenberg	78.005	20.694	98.699	44.566	19.735	64.301	65,15%	3.107	4,83%	61.194	95,17%	3.142.831

	Von den gültigen Stimmen entfallen auf die Wahlvorschläge																				
	Wahlvorschlag : 1 CSU			Wahlvorschlag : 2 SPD			Wahlvorschlag : 3 GRÜNE			Wahlvorschlag : 4 FW			Wahlvorschlag : 5 Neue Mitte			Wahlvorschlag : 6 FDP			Wahlvorschlag : 7 ödp/BLU		
	D1	D	Proz.	D1	D	Proz.	D1	D	Proz.	D1	D	Proz.	D1	D	Proz.	D1	D	Proz.	D1	D	Proz.
Altenbuch	65	17.793	55,44%	9	4.601	14,34%	1	398	1,24%	20	7.426	23,14%	1	342	1,07%	3	704	2,19%	2	828	2,58%
Amorbach	159	47.016	47,35%	90	22.146	22,30%	45	6.325	6,37%	40	8.549	8,61%	10	5.639	5,68%	18	4.410	4,44%	18	5.217	5,25%
Bürgstadt	220	48.917	43,86%	113	18.968	17,01%	51	7.509	6,73%	75	12.720	11,40%	16	4.616	4,14%	31	10.420	9,34%	48	8.383	7,52%
Collenberg	91	25.766	43,63%	43	13.553	22,95%	14	2.015	3,41%	30	11.216	18,99%	4	1.390	2,35%	14	2.876	4,87%	12	2.233	3,78%
Dorfprozelten	80	23.083	38,87%	39	17.743	29,88%	12	1.614	2,72%	24	10.840	18,26%	4	1.662	2,80%	10	2.485	4,18%	3	1.952	3,29%
Eichenbühl	99	34.654	53,03%	41	12.267	18,77%	3	1.609	2,46%	6	2.737	4,19%	8	3.933	6,02%	10	4.915	7,52%	14	5.234	8,01%
Elsfeld	320	71.772	36,95%	177	34.476	17,75%	79	14.531	7,48%	184	45.860	23,61%	28	10.173	5,24%	50	11.207	5,77%	18	6.221	3,20%
Erlenbach a.M	317	73.641	39,85%	213	47.001	25,43%	90	21.241	11,49%	97	22.322	12,08%	27	7.618	4,12%	42	7.168	3,88%	29	5.800	3,14%
Eschau	203	46.267	40,23%	163	35.185	30,59%	44	8.907	7,74%	42	8.260	7,18%	32	6.420	5,58%	24	4.797	4,17%	16	5.168	4,49%
Faulbach	119	24.690	39,76%	79	20.567	33,12%	22	2.341	3,77%	30	8.996	14,49%	6	1.097	1,77%	14	2.455	3,95%	4	1.958	3,15%
Großheubach	245	54.656	42,54%	150	30.814	23,98%	43	6.902	5,37%	46	12.110	9,43%	12	8.535	6,64%	22	7.646	5,95%	25	7.819	6,09%
Großwallstadt	125	43.577	38,79%	71	16.601	14,78%	50	7.731	6,88%	102	23.587	21,00%	16	15.488	13,79%	21	3.285	2,92%	11	2.073	1,85%
Hausen	78	27.041	55,88%	27	4.699	9,71%	16	4.006	8,28%	12	7.784	16,08%	4	2.114	4,37%	9	1.740	3,60%	4	1.011	2,09%
Kirchzell	97	40.254	51,90%	42	17.812	22,96%	13	2.533	3,27%	37	9.724	12,54%	4	3.932	5,07%	6	1.496	1,93%	5	1.811	2,33%
Kleinheubach	123	27.648	33,33%	102	24.094	29,05%	23	3.793	4,57%	69	14.073	16,97%	9	5.330	6,43%	16	4.029	4,86%	17	3.979	4,80%
Kleinwallstadt	291	61.027	45,39%	114	25.961	19,31%	80	14.731	10,96%	54	17.821	13,25%	10	6.096	4,53%	34	4.893	3,64%	20	3.923	2,92%
Klingenberg a.	360	54.316	38,23%	210	29.375	20,68%	126	20.627	14,52%	140	20.987	14,77%	18	6.840	4,81%	31	4.961	3,49%	18	4.964	3,49%
Laudenbach	126	16.357	39,85%	40	5.334	12,99%	21	2.109	5,14%	84	12.985	31,63%	14	1.624	3,96%	5	1.654	4,03%	6	985	2,40%
Leidersbach	216	54.217	53,31%	41	8.803	8,66%	39	7.224	7,10%	48	17.255	16,97%	11	6.701	6,59%	23	5.488	5,40%	9	2.011	1,98%
Miltenberg	526	94.183	42,92%	249	43.752	19,94%	100	15.287	6,97%	52	9.919	4,52%	19	9.717	4,43%	81	25.320	11,54%	88	21.266	9,69%
Mömlingen	229	59.489	40,72%	78	15.497	10,61%	60	9.756	6,68%	102	35.461	24,27%	15	11.940	8,17%	26	7.596	5,20%	23	6.351	4,35%
Mönchberg	172	37.474	49,58%	49	8.169	10,81%	41	5.813	7,69%	58	15.594	20,63%	11	3.771	4,99%	19	2.886	3,82%	7	1.873	2,48%
Neunkirchen	149	29.319	63,38%	21	5.214	11,27%	11	1.442	3,12%	9	1.500	3,24%	10	2.652	5,73%	15	3.611	7,81%	13	2.518	5,44%
Niedernberg	191	46.408	44,09%	59	15.379	14,61%	81	11.121	10,57%	70	15.058	14,31%	17	8.514	8,09%	24	3.799	3,61%	29	4.977	4,73%
Obernburg a.N	388	82.067	38,83%	218	36.310	17,18%	152	25.279	11,96%	113	25.236	11,94%	78	25.741	12,18%	45	9.945	4,71%	31	6.760	3,20%
Röllbach	116	30.968	61,86%	25	4.830	9,65%	24	2.917	5,83%	23	4.571	9,13%	6	3.080	6,15%	16	2.065	4,12%	6	1.630	3,26%
Rüdenau	65	9.292	45,50%	41	5.013	24,55%	4	740	3,62%	14	1.622	7,94%	8	1.375	6,73%	5	1.096	5,37%	9	1.283	6,28%
Schneeberg	90	27.225	51,81%	42	10.291	19,58%	7	1.450	2,76%	20	6.678	12,71%	1	2.475	4,71%	7	2.165	4,12%	11	2.265	4,31%
Stadtprozelten	76	20.381	50,08%	26	11.341	27,86%	8	1.244	3,06%	6	4.508	11,08%	1	694	1,71%	10	1.530	3,76%	1	1.002	2,46%
Sulzbach a.Ma	244	53.898	36,07%	79	18.246	12,21%	58	8.408	5,63%	183	46.507	31,13%	8	8.003	5,36%	44	11.357	7,60%	18	3.001	2,01%
Weilbach	84	25.608	41,80%	80	14.455	23,60%	21	3.246	5,30%	45	7.744	12,64%	7	2.704	4,41%	13	2.965	4,84%	14	4.539	7,41%
Wörth a.Main	182	46.019	40,86%	68	17.037	15,13%	36	10.179	9,04%	121	26.111	23,19%	6	7.385	6,56%	24	3.610	3,21%	10	2.275	2,02%
Summe Urne	4.584	935.113	43,67%	2.328	419.775	19,61%	1.107	170.983	7,99%	1.632	324.675	15,16%	323	103.891	4,85%	555	103.240	4,82%	407	83.401	3,90%
Summe Brief	1.262	419.910	41,92%	471	175.759	17,55%	268	62.045	6,19%	324	151.086	15,08%	98	83.710	8,36%	157	61.334	6,12%	132	47.909	4,78%
Miltenberg	5.846	1.355.023	43,11%	2.799	595.534	18,95%	1.375	233.028	7,41%	1.956	475.761	15,14%	421	187.601	5,97%	712	164.574	5,24%	539	131.310	4,18%

Bewerber- Nummer	Name, Vorname	Stimmen im Wahlgebiet	Prozent
101	Schwing, Roland, Dipl.Wirt.-Ing.	60.947	1,94%
104	Zöllner, Wolfgang, Dipl.-Ing. (FH)	51.984	1,65%
102	Rüth, Berthold, Dipl.-Betr.wirt	41.413	1,32%
160	Ritter, Ludwig	39.746	1,26%
105	Dotzel, Erwin	36.853	1,17%
113	Bieber, Joachim	33.923	1,08%
117	Oettinger, Günther	30.266	0,96%
112	Kappes, Claudia	28.729	0,91%
103	Dolzer-Lausberger, Sonja	27.394	0,87%
108	Schuck, Monika	26.424	0,84%
106	Fichtl, Emma	26.295	0,84%
111	Berninger, Michael	26.033	0,83%
116	Schmitt, Peter	25.108	0,80%
114	Oberle, Karl-Joachim	25.097	0,80%
109	Großkinsky, Boris	24.963	0,79%
122	Köhler, Thomas	24.939	0,79%
118	Schwaab, Juanita, Dipl.-Ing. (FH)	24.573	0,78%
205	Dr. Kaiser, Heinz	24.532	0,78%
107	Andre, Dietmar	24.174	0,77%
123	Dr. Vorberg, Rainer	23.879	0,76%
110	Eberth, Ellen	23.820	0,76%
121	Reinhard, Jürgen, Dipl.-Ing. (FH)	23.742	0,76%
115	Berninger, Walter	23.725	0,75%
125	Köhler, Reinhold	23.195	0,74%
124	Schüßler, Manfred	23.050	0,73%
127	Stolz, Bernhard, Dipl.-Rpfl. (FH)	22.992	0,73%
133	Kuhn, Erich, Dipl.-Hdl.	22.879	0,73%
159	Eck, Hermann-Josef	22.517	0,72%
129	Dr. Steidl, Christian	22.480	0,72%
201	Dr. Schüren, Ulrich	21.647	0,69%
119	Giegerich, Erika	21.545	0,69%
132	Schwab, Stefan, Dipl.-Verw.wirt (FH)	21.261	0,68%
134	Ripperger, Paul	21.016	0,67%
135	Neuser, Karl, Dipl.-Finw. (FH)	20.768	0,66%
143	Dr. Galmbacher, Reinfried	20.637	0,66%
126	Ballmann, Ingrid	20.534	0,65%
128	Huhn, Michael	20.226	0,64%
157	Oberle, Helmut	19.861	0,63%
130	Klug, Richard	19.566	0,62%
301	Münzel, Petra	19.137	0,61%
136	Ullrich, Karl-Josef	19.045	0,61%
144	Klemm, Peter	18.912	0,60%
131	Scholtka, Siegfried, Dipl.-Ing.	18.742	0,60%
138	Schreck, Rudi	18.207	0,58%
139	Winkler, Günther	18.044	0,57%
120	Barth, Nikolaus	18.019	0,57%
140	Zöllner, Franz-Josef	18.008	0,57%
137	Berninger, Dieter	17.647	0,56%
142	Elbert, Norbert	17.439	0,55%

Bewerber- Nummer	Name, Vorname	Stimmen im Wahlgebiet	Prozent
406	Luxem, Matthias	17.364	0,55%
401	Dr. Fahn, Hans Jürgen	16.922	0,54%
141	Reinthalder, Gertrud	16.677	0,53%
202	Almritter, Gabriele	15.987	0,51%
145	Münzenberger, Kersten, Dipl.-Kffr.	15.234	0,48%
221	Schmedding, Otto	15.224	0,48%
152	Grän, Bruno	14.886	0,47%
158	Hein, Erich	14.700	0,47%
601	Dr. Linduschka, Heinz	14.653	0,47%
148	Süß, Heiko, Dipl.-Betr.wirt (FH)	14.097	0,45%
204	Weitz, Ruth	13.931	0,44%
150	Nilles, Johannes, Dipl.-Betr.wirt (FH)	13.915	0,44%
151	Jaxtheimer, Klaus	13.908	0,44%
147	Poser, Andreas	13.816	0,44%
213	Schumacher, Kurt	13.715	0,44%
149	Steininger, Heike	13.585	0,43%
146	Gundert, Martin, Dipl.-Kfm.	13.419	0,43%
203	Meyerer, Thorsten, M.A.	13.284	0,42%
156	Nutz, Waltraud	12.850	0,41%
153	Weber, Holger	12.797	0,41%
154	Jany, Christopher	12.668	0,40%
220	Günther, Michael, Dipl.-Betr.wirt (FH)	12.535	0,40%
206	Follner, Rita	12.497	0,40%
210	Tulke, Anne	12.183	0,39%
211	Weber, Roland	12.129	0,39%
219	Bein, Karlheinz	12.053	0,38%
209	Kern, Ferdinand	11.975	0,38%
702	Frey, Ulrich, Dipl.Ing.Landbau(FH)	11.899	0,38%
155	Amend, Andreas	11.854	0,38%
215	Müller, Olav	11.816	0,38%
207	Rohleder, Thorsten	11.706	0,37%
429	Lieb, Edwin	11.213	0,36%
216	Schöyen, Ruth	11.201	0,36%
402	Hotz, Birgit	11.033	0,35%
208	Wolf-Pleßmann, Monika	11.017	0,35%
217	Münig, Thomas	10.934	0,35%
212	Schäfer, Susanne	10.878	0,35%
408	Spinnler, Hermann	10.681	0,34%
411	Schötterl, Bernd	10.607	0,34%
259	Schüßler, Kurt	10.490	0,33%
404	Haaf, Christina	10.413	0,33%
403	Simon, Reinhard	10.407	0,33%
418	Maurer, Peter	10.357	0,33%
250	Dr. Castritius, Matthias	10.330	0,33%
230	Faust-Schnabel, Ellen	10.297	0,33%
409	Eppig, Roland	10.228	0,33%
222	Zahn, Volker	10.204	0,32%
421	Wörner, Susanne	10.172	0,32%
249	Dr. Maaß, Karl-Adalbert	10.009	0,32%

Bewerber- Nummer	Name, Vorname	Stimmen im Wahlgebiet	Prozent
235	Heim, Wolfgang, Dipl.-Verw.wirt (FH)	9.791	0,31%
224	Tauchmann, Carlo	9.769	0,31%
410	Zöller, Thomas	9.764	0,31%
405	Danninger, Stefan	9.696	0,31%
416	Zenger, Alfred	9.653	0,31%
407	Lenk, Bernd	9.572	0,30%
227	Elflein, Georg	9.453	0,30%
415	Seuffert, Ludwig, Dipl.-Math.	9.448	0,30%
223	Haseler, Robin	9.334	0,30%
434	Klappenberger, Franz Ottmar	9.317	0,30%
302	Scherf, Jens Marco	9.307	0,30%
218	Raab, Helga	9.146	0,29%
303	Becker, Marion	9.104	0,29%
229	Frieß, Volker	9.079	0,29%
225	Herbig, Bernhard	8.921	0,28%
231	Jakob, Gerhard	8.889	0,28%
228	Siebentritt, Manfred	8.879	0,28%
232	Busch, Sonja	8.874	0,28%
257	Härtel, Wolfgang	8.799	0,28%
412	Knecht, Richard	8.768	0,28%
226	Wenzel, Alexander	8.708	0,28%
214	Barth, Kerstin	8.645	0,28%
440	Roch, Siegfried	8.625	0,27%
428	Gesierich, Christel	8.402	0,27%
422	Trunk, Werner	8.358	0,27%
239	Muth, Karlheinz	8.352	0,27%
501	Klimmer, Hubert, Dipl.Ing.agr.	8.340	0,27%
258	Glock, Karl Heinz	8.338	0,27%
414	Rachor, Erich	8.316	0,26%
423	Klement, Jürgen	8.305	0,26%
419	Graumann, Jörg	8.274	0,26%
503	Fischer, Bruno	8.066	0,26%
240	Dr. Jerman, Franz	8.046	0,26%
413	Stapf, Ulrich	8.023	0,26%
436	Trenner, Heiner, Dipl.-Ing.	8.015	0,26%
233	Geißlinger, Karola	7.968	0,25%
237	Salvenmoser, Tonja	7.918	0,25%
234	Günther, Rudolf, Dipl.-Ing.	7.872	0,25%
455	Rittger, Elk	7.807	0,25%
260	Weiner, Walter	7.799	0,25%
417	Sudra, Julian	7.783	0,25%
433	Grimm, Hans	7.667	0,24%
444	Bein, Eckhard	7.653	0,24%
437	Hornung, Richard	7.587	0,24%
245	Günther-Horlebein, Petra, M.A.	7.522	0,24%
238	Batteiger, Heinrich	7.449	0,24%
243	Weber, Fritz	7.280	0,23%
246	Piplat, Hartmuth, Dipl.-Ing.	7.266	0,23%
252	Scheuring, Josef	7.202	0,23%

Bewerber- Nummer	Name, Vorname	Stimmen im Wahlgebiet	Prozent
439	Büttner, Edith	7.146	0,23%
438	Fries, Christiane	7.104	0,23%
448	Sommer, Alfred	7.085	0,23%
427	Reinfurt, Holger	7.078	0,23%
701	Scholz, Steffen	7.076	0,23%
253	Gareus, Thomas	7.027	0,22%
446	Hein, Egmar	6.997	0,22%
247	Raab, Horst	6.989	0,22%
241	Büttner, Marc	6.988	0,22%
251	Dr. Decke, Bernhard	6.976	0,22%
244	Ortmeier, Holger	6.964	0,22%
248	Wüst, Stefan, Dipl.-Ing.	6.960	0,22%
424	Schnabel, Hans	6.929	0,22%
432	Pfeiffer, Bernhard	6.805	0,22%
426	Ferber, Martin, Dipl.-Ing. (FH)	6.766	0,22%
242	Reinsch, Christian	6.754	0,21%
236	Herold, Lothar	6.738	0,21%
305	Kreuzer, Hannelore	6.669	0,21%
502	Stappel, Erich	6.643	0,21%
442	Bittner, Kurt	6.631	0,21%
431	Großmann, Wolfgang	6.614	0,21%
435	Podraza, Peter	6.589	0,21%
425	Ackermann, Udo	6.508	0,21%
420	Büttner, Ludwig Martin	6.463	0,21%
460	Marsilia, Isolde	6.433	0,20%
307	Rüttger, Annette	6.421	0,20%
254	Stegmann, Gerhard	6.242	0,20%
304	Fischmann, Harald	6.235	0,20%
449	Babilon, Klaus	6.233	0,20%
256	Stelzer, Rudolf	6.168	0,20%
452	Hruby, Rainer	6.128	0,19%
309	Hecht, Nina	6.126	0,19%
453	Riedel, Ludwig	6.097	0,19%
443	Klein, Bernd	6.067	0,19%
430	Hörning, Udo	6.011	0,19%
445	Heider, Eberhard, Dipl.Ing.agr. (FH)	5.889	0,19%
255	Gleuwitz, Jochen, Dipl.-Ing.	5.855	0,19%
441	Waigand, Albert	5.828	0,19%
514	Dr. Hermann, Florian	5.736	0,18%
450	Knecht, Josef	5.419	0,17%
533	Schuck, Rudi	5.389	0,17%
547	Fürst, Paul	5.272	0,17%
459	Rollmann, Michael	5.189	0,17%
310	Schneider, Joachim	5.108	0,16%
454	Hennig, Thomas	5.062	0,16%
456	Zethner, Birgit	4.988	0,16%
451	Firmbach, Heinz, Dipl.-Verw.wirt (FH)	4.977	0,16%
308	Stich, Ansgar	4.779	0,15%
723	Frey, Regina, Dipl.Ing.agr. (FH)	4.731	0,15%

Bewerber- Nummer	Name, Vorname	Stimmen im Wahlgebiet	Prozent
318	Stritzinger, Wilhelm	4.723	0,15%
458	Bönig, Christa	4.705	0,15%
506	Dr. Rothaug, Thomas	4.694	0,15%
603	Demel, Helmut, Dipl.-Kfm.	4.688	0,15%
511	Walter, Bertold	4.677	0,15%
602	Wendland, Rene	4.477	0,14%
311	Deckert, Sylvia	4.466	0,14%
607	Difloe, Brigitte	4.445	0,14%
523	Pfeifer, Theo	4.407	0,14%
306	Lassiter, Dennis	4.278	0,14%
447	Schwamberger, Joachim	4.117	0,13%
537	Ullmer, Matthias	4.103	0,13%
510	Seuffert, Henner	4.096	0,13%
546	Helmstetter, Bernd	4.091	0,13%
319	Ripperger, Doris	4.072	0,13%
614	Clausmeier, Elke	4.057	0,13%
314	Arnold, Roland	4.055	0,13%
622	Dr. Stöckel, Peter	4.048	0,13%
703	Popp, Christine	4.037	0,13%
604	Zimmermann, Frank, Dipl.-Kfm.	4.016	0,13%
313	Lang, Stefani	3.994	0,13%
330	Dr. Großmann, Eberhard	3.959	0,13%
333	Weber, Heidi	3.952	0,13%
505	Hohm, Martin	3.936	0,13%
315	Acig, Lale	3.896	0,12%
558	Dr. Kroth, Eberhard	3.880	0,12%
611	Pelikan, Gisela	3.738	0,12%
629	Dr. Hengsbach, Paul	3.683	0,12%
528	Giegerich, Volker	3.677	0,12%
334	Hubert, Joachim	3.652	0,12%
605	Zeller, Joachim	3.621	0,12%
512	Miksche, Elmar	3.613	0,11%
312	Lassiter, Wayne	3.599	0,11%
532	Gunther, Harald, Dipl.-Ing.	3.576	0,11%
606	Reinmuth, Jörg, Dipl.-Wirt.-Ing.(FH)	3.568	0,11%
324	Haas, Rainer	3.562	0,11%
316	Barth, Udo	3.561	0,11%
509	Vogel, Heinz-Felix	3.540	0,11%
530	Schmock, Manfred	3.540	0,11%
615	Krebs, Markus	3.484	0,11%
457	Dr. Bernlöhr, Werner	3.473	0,11%
320	Turan, Muzaffer	3.466	0,11%
329	Müller, Barbara	3.438	0,11%
350	Adler, Peter	3.430	0,11%
711	Kabey, Michael	3.414	0,11%
610	Heim, Martin	3.406	0,11%
317	Holzapfel-Graner, Yvonne	3.397	0,11%
612	Aulbach, Erwin	3.394	0,11%
321	Höltermann, Beate	3.342	0,11%

Bewerber- Nummer	Name, Vorname	Stimmen im Wahlgebiet	Prozent
639	Betzwieser, Christopher	3.337	0,11%
613	Dr. Graumann, Jens	3.327	0,11%
322	Günther, Wolfgang	3.310	0,11%
327	Bauer, Barbara	3.303	0,11%
704	Geißler, Renate	3.264	0,10%
332	Hofmann, Hubert	3.262	0,10%
326	Bernhard, Michael	3.234	0,10%
343	Scherf, Sibylle	3.211	0,10%
554	Salg, Winfried	3.205	0,10%
522	von Hünersdorff, Hasso	3.163	0,10%
507	Hohmann, Paulinus	3.160	0,10%
625	Straub, Lothar	3.159	0,10%
618	Allié, Sabine	3.150	0,10%
347	Süßner, Elke	3.145	0,10%
553	Giegerich, Mathias	3.140	0,10%
627	Spörl, Katrin	3.075	0,10%
328	Majowicz, Peter	3.062	0,10%
714	Zöller, Werner	3.056	0,10%
341	Repp-Luckner, Ursula	3.041	0,10%
325	Rabisch, Anne	3.025	0,10%
609	Wolf, Johannes	3.017	0,10%
357	Rohrbach, Petra	3.007	0,10%
342	Dr. Rinno, Jesko	3.002	0,10%
560	Klement, Werner	2.989	0,10%
626	Schmitt, Rebecca	2.969	0,09%
515	Oettinger, Ulrike	2.965	0,09%
335	Schwarz, Jutta	2.949	0,09%
337	Kautz, Eva	2.942	0,09%
705	Vogt, Günther, Dipl.-Ing.	2.938	0,09%
331	Hock, Traudel	2.910	0,09%
521	Appel, Otto, Dipl.Ing.agr. (FH)	2.907	0,09%
619	Chrobok, Roland	2.904	0,09%
508	Herrmann, Martin	2.899	0,09%
323	Kautz, Margot	2.887	0,09%
531	Funk, Jürgen	2.885	0,09%
517	Herkert, Anton	2.871	0,09%
520	Stapp, Wolfgang	2.854	0,09%
360	Münzel, Wolfgang	2.842	0,09%
338	Wüchner, Josef	2.822	0,09%
524	Schwarzkopf, Thiemo	2.811	0,09%
712	Reus, Theo	2.804	0,09%
346	Dall'Omo, Marco	2.797	0,09%
539	Techet, Markus	2.789	0,09%
349	Arnold, Kristin	2.785	0,09%
339	Hadarik, Marion	2.765	0,09%
621	Klotz, Michael	2.755	0,09%
526	Hennig, Egid	2.669	0,08%
608	Barth, Jörg	2.663	0,08%
616	Wolz, Christoph	2.657	0,08%

Bewerber- Nummer	Name, Vorname	Stimmen im Wahlgebiet	Prozent
516	Baumeister, Christoph	2.656	0,08%
556	Klement, Katja	2.640	0,08%
336	Schrödter, Stefan	2.633	0,08%
623	Ackermann, Nikolaus	2.613	0,08%
617	Häcker, Jürgen	2.591	0,08%
640	Sommer, Sebastian	2.587	0,08%
351	Krommer, Marianne	2.572	0,08%
552	Janson, Adolf	2.559	0,08%
354	Jalufka, Karl-Heinz	2.552	0,08%
631	Hubert, Willi	2.549	0,08%
344	Rohleder, Günter	2.493	0,08%
760	Dr. Geißler, Martin	2.490	0,08%
708	Winter, Claudia	2.463	0,08%
518	Schuck, Walter	2.458	0,08%
348	Miller, Dieter	2.442	0,08%
710	Walter, Stephanie	2.433	0,08%
535	Kremer, Erwin	2.416	0,08%
739	Kabey, Gerti	2.416	0,08%
730	Fella, Günter, Dipl.-Ing.	2.414	0,08%
728	Lieb, Thomas	2.406	0,08%
504	Striegel-Cantzler, Elke	2.403	0,08%
355	Günther, Karin	2.387	0,08%
742	Weidner, Andreas	2.386	0,08%
706	Reszka, Katharina-Anna	2.380	0,08%
353	Hektor, Stephanie	2.372	0,08%
359	Oestreich, Tina	2.355	0,07%
513	Schulz, Carsten	2.346	0,07%
551	Ullrich, Bernd	2.342	0,07%
540	Sacher, Lothar	2.334	0,07%
632	Panocha, Thomas	2.323	0,07%
345	Frank, Andrea	2.308	0,07%
635	Wolf, Conny	2.273	0,07%
340	Westhoff-Höltermann, Bernhard	2.272	0,07%
725	Wurtinger, Günther	2.262	0,07%
624	Demel, Gabriele	2.253	0,07%
557	Schmid, Helmut	2.242	0,07%
358	Scherrer, Mirko	2.239	0,07%
759	Dr. Regensburg, Erzsebet	2.230	0,07%
352	Calvo-Bernal, Pablo	2.218	0,07%
541	Dr. Kuhn, Wilhelm	2.216	0,07%
630	Leibfried, Gustl, Dipl.-Ing. (FH)	2.191	0,07%
633	Hülbig, Oskar	2.189	0,07%
707	Gerschütz, Thomas	2.189	0,07%
716	Reis, Manfred	2.188	0,07%
620	Wojnowski, Christian	2.181	0,07%
549	Schmittner, Philipp	2.176	0,07%
356	Giegerich, Harald	2.156	0,07%
534	Stegmann, Ernst, Dipl.-Ing.	2.149	0,07%
658	Ohnesorge, Bernhard	2.140	0,07%

Bewerber- Nummer	Name, Vorname	Stimmen im Wahlgebiet	Prozent
519	Schipper, Udo	2.137	0,07%
720	Schwarzer, Margarete	2.121	0,07%
542	Olbort, Reinhold	2.089	0,07%
737	Fuchs, Margit	2.084	0,07%
628	Lehmair, Stephan	2.076	0,07%
644	Buchner, Erwin	2.074	0,07%
758	Katte, Wolfgang	2.068	0,07%
545	Sommer, Ute	2.035	0,06%
656	Keller, Wilhelm Otto	2.034	0,06%
741	Neuberger, Markus	2.033	0,06%
715	Schneider, Judith	2.021	0,06%
724	Döring, Holger	1.992	0,06%
636	Dümler, Andreas	1.960	0,06%
721	Berberich, Nils	1.943	0,06%
637	Zeller, Stefan	1.931	0,06%
709	Göldner, Christoph	1.926	0,06%
722	Schmitt, Thomas	1.924	0,06%
657	Bartsch, Hubert	1.906	0,06%
536	Kolb, Werner	1.898	0,06%
655	Wolf-Berlinger, Suse	1.897	0,06%
648	Hubert, Klaus	1.889	0,06%
719	Vogt, Jochen	1.886	0,06%
642	Dreiseitel-Stöckel, Edith	1.821	0,06%
641	Geider, Ute	1.814	0,06%
527	Herrmann, Martin, Dipl.-Wirt.Ing. (FH)	1.791	0,06%
649	Kriebel, Michael	1.774	0,06%
550	Scharf, Walter	1.765	0,06%
559	Reinhard, Achim	1.762	0,06%
529	Schellenberger, Ralf	1.755	0,06%
538	Hefter, Eduard	1.750	0,06%
736	Eck, Erich	1.736	0,06%
643	Karon, Hans	1.727	0,05%
645	Bundschuh, Christoph	1.691	0,05%
731	Brand, Hubertus, Dipl.-Finw. (FH)	1.687	0,05%
729	Ferreira Marques Kissel, Claudia	1.647	0,05%
718	Becker, Heinz	1.640	0,05%
748	Eck, Martin	1.637	0,05%
638	Eilbacher, Gerhard	1.632	0,05%
735	Hundsrucker, Heinz	1.632	0,05%
647	Zeller, Petra	1.627	0,05%
754	Löber, Ivonne	1.589	0,05%
525	Brummer, Jörg	1.588	0,05%
634	Karch, Thomas	1.577	0,05%
717	Schaab, Manfred	1.565	0,05%
651	Bauersachs, Simone	1.564	0,05%
743	Dekant, Annette	1.563	0,05%
713	Steiner, Marcus, Dipl.Ing.Brauw.(FH)	1.552	0,05%
732	Thielke, Wolfgang	1.541	0,05%
744	Fromm, Ralf, Dipl.Ing. Masch.bau	1.486	0,05%

Bewerber- Nummer	Name, Vorname	Stimmen im Wahlgebiet	Prozent
757	Schwarzer, Joachim, Dipl.Ing.agr.	1.484	0,05%
646	Arnold, Armin	1.467	0,05%
548	Spietz, Ralf-Peter	1.450	0,05%
654	Schwerdtfeger, Andreas, Dipl.-Betr.wirt (FH)	1.448	0,05%
650	Roll, Inge	1.441	0,05%
751	Bick, Angelika, Dipl.-Soz.päd.	1.410	0,04%
753	Friedrich, Klaus	1.396	0,04%
544	Schuhmacher, Gerhard	1.380	0,04%
555	Kircher, Jürgen	1.376	0,04%
652	Kolodziej, Gregor	1.353	0,04%
733	Wierer, Christian, Dipl.-Ing.	1.311	0,04%
543	Ziesler, Wolfgang	1.305	0,04%
738	Speth, Peter	1.290	0,04%
660	Dr. Sattes, Rainer	1.268	0,04%
752	Koch, Michael	1.266	0,04%
653	Heinze, Rolf	1.251	0,04%
740	Kinal, Margot	1.251	0,04%
755	Kantner, Marco	1.246	0,04%
727	Fengler, Tobias, Dipl.-Phys.	1.241	0,04%
726	Grimm, Patrick	1.237	0,04%
734	Morgner, Ines	1.176	0,04%
659	Munz, Beate	1.171	0,04%
749	Fengler, Martina	1.167	0,04%
746	Becker, David	1.105	0,04%
750	Rose, Monika	1.062	0,03%
745	Schneider, Hermann	1.053	0,03%
756	Fischer, Konrad	971	0,03%
747	Bastos, Paulo Miguel	895	0,03%
insgesamt:		3.142.831	

Wahlvorschlag 1: Christlich-Soziale Union (CSU)

Gültige Stimmen	1355023
WV unverändert gekennzeichnet	5846
WV innerhalb des Wahlvorschlags verändert	7980

Nr.	Name, Vorname	Stimmen	Prozent
101	Schwing, Roland	60947	4,50%
102	Rüth, Berthold	41413	3,06%
103	Dolzer-Lausberger, Sonja	27394	2,02%
104	Zöllner, Wolfgang	51984	3,84%
105	Dotzel, Erwin	36853	2,72%
106	Fichtl, Emma	26295	1,94%
107	Andre, Dietmar	24174	1,78%
108	Schuck, Monika	26424	1,95%
109	Großkinsky, Boris	24963	1,84%
110	Eberth, Ellen	23820	1,76%
111	Berninger, Michael	26033	1,92%
112	Kappes, Claudia	28729	2,12%
113	Bieber, Joachim	33923	2,50%
114	Oberle, Karl-Joachim	25097	1,85%
115	Berninger, Walter	23725	1,75%
116	Schmitt, Peter	25108	1,85%
117	Oettinger, Günther	30266	2,23%
118	Schwaab, Juanita	24573	1,81%
119	Giegerich, Erika	21545	1,59%
120	Barth, Nikolaus	18019	1,33%
121	Reinhard, Jürgen	23742	1,75%
122	Köhler, Thomas	24939	1,84%
123	Dr. Vorberg, Rainer	23879	1,76%
124	Schüßler, Manfred	23050	1,70%
125	Köhler, Reinhold	23195	1,71%
126	Ballmann, Ingrid	20534	1,52%
127	Stolz, Bernhard	22992	1,70%
128	Huhn, Michael	20226	1,49%
129	Dr. Steidl, Christian	22480	1,66%
130	Klug, Richard	19566	1,44%

Nr.	Name, Vorname	Stimmen	Prozent
131	Scholtka, Siegfried	18742	1,38%
132	Schwab, Stefan	21261	1,57%
133	Kuhn, Erich	22879	1,69%
134	Ripperger, Paul	21016	1,55%
135	Neuser, Karl	20768	1,53%
136	Ullrich, Karl-Josef	19045	1,41%
137	Berninger, Dieter	17647	1,30%
138	Schreck, Rudi	18207	1,34%
139	Winkler, Günther	18044	1,33%
140	Zöllner, Franz-Josef	18008	1,33%
141	Reinthalder, Gertrud	16677	1,23%
142	Elbert, Norbert	17439	1,29%
143	Dr. Galmbacher, Reinfried	20637	1,52%
144	Klemm, Peter	18912	1,40%
145	Münzenberger, Kersten	15234	1,12%
146	Gundert, Martin	13419	0,99%
147	Poser, Andreas	13816	1,02%
148	Süß, Heiko	14097	1,04%
149	Steininger, Heike	13585	1,00%
150	Nilles, Johannes	13915	1,03%
151	Jaxtheimer, Klaus	13908	1,03%
152	Grän, Bruno	14886	1,10%
153	Weber, Holger	12797	0,94%
154	Jany, Christopher	12668	0,93%
155	Amend, Andreas	11854	0,87%
156	Nutz, Waltraud	12850	0,95%
157	Oberle, Helmut	19861	1,47%
158	Hein, Erich	14700	1,08%
159	Eck, Hermann-Josef	22517	1,66%
160	Ritter, Ludwig	39746	2,93%

Wahlvorschlag 2: Sozialdemokratische Partei Deutschlands (SPD)

Gültige Stimmen	595534
WV unverändert gekennzeichnet	2799
WV innerhalb des Wahlvorschlags verändert	2499

Nr.	Name, Vorname	Stimmen	Prozent
201	Dr. Schüren, Ulrich	21647	3,63%
202	Almritter, Gabriele	15987	2,68%
203	Meyerer, Thorsten	13284	2,23%
204	Weitz, Ruth	13931	2,34%
205	Dr. Kaiser, Heinz	24532	4,12%
206	Follner, Rita	12497	2,10%
207	Rohleder, Thorsten	11706	1,97%
208	Wolf-Pleißmann, Monika	11017	1,85%
209	Kern, Ferdinand	11975	2,01%
210	Tulke, Anne	12183	2,05%
211	Weber, Roland	12129	2,04%
212	Schäfer, Susanne	10878	1,83%
213	Schumacher, Kurt	13715	2,30%
214	Barth, Kerstin	8645	1,45%
215	Müller, Olav	11816	1,98%
216	Schöyen, Ruth	11201	1,88%
217	Münig, Thomas	10934	1,84%
218	Raab, Helga	9146	1,54%
219	Bein, Karlheinz	12053	2,02%
220	Günther, Michael	12535	2,10%
221	Schmedding, Otto	15224	2,56%
222	Zahn, Volker	10204	1,71%
223	Haseler, Robin	9334	1,57%
224	Tauchmann, Carlo	9769	1,64%
225	Herbig, Bernhard	8921	1,50%
226	Wenzel, Alexander	8708	1,46%
227	Elflein, Georg	9453	1,59%
228	Siebentritt, Manfred	8879	1,49%
229	Frieß, Volker	9079	1,52%
230	Faust-Schnabel, Ellen	10297	1,73%

Nr.	Name, Vorname	Stimmen	Prozent
231	Jakob, Gerhard	8889	1,49%
232	Busch, Sonja	8874	1,49%
233	Geißlinger, Karola	7968	1,34%
234	Günther, Rudolf	7872	1,32%
235	Heim, Wolfgang	9791	1,64%
236	Herold, Lothar	6738	1,13%
237	Salvenmoser, Tonja	7918	1,33%
238	Batteiger, Heinrich	7449	1,25%
239	Muth, Karlheinz	8352	1,40%
240	Dr. Jerman, Franz	8046	1,35%
241	Büttner, Marc	6988	1,17%
242	Reinsch, Christian	6754	1,13%
243	Weber, Fritz	7280	1,22%
244	Ortmeier, Holger	6964	1,17%
245	Günther-Horlebein, Petra	7522	1,26%
246	Piplat, Hartmuth	7266	1,22%
247	Raab, Horst	6989	1,17%
248	Wüst, Stefan	6960	1,17%
249	Dr. Maaß, Karl-Adalbert	10009	1,68%
250	Dr. Castritius, Matthias	10330	1,73%
251	Dr. Decke, Bernhard	6976	1,17%
252	Scheuring, Josef	7202	1,21%
253	Gareus, Thomas	7027	1,18%
254	Stegmann, Gerhard	6242	1,05%
255	Gleuwitz, Jochen	5855	0,98%
256	Stelzer, Rudolf	6168	1,04%
257	Härtel, Wolfgang	8799	1,48%
258	Glock, Karl Heinz	8338	1,40%
259	Schüßler, Kurt	10490	1,76%
260	Weiner, Walter	7799	1,31%

Wahlvorschlag 3: Bündnis 90 – Die Grünen (GRÜNE)

Gültige Stimmen	233028
WV unverändert gekennzeichnet	1375
WV innerhalb des Wahlvorschlags verändert	493

Nr.	Name, Vorname	Stimmen	Prozent
301	Münzel, Petra	19137	8,21%
302	Scherf, Jens Marco	9307	3,99%
303	Becker, Marion	9104	3,91%
304	Fischmann, Harald	6235	2,68%
305	Kreuzer, Hannelore	6669	2,86%
306	Lassiter, Dennis	4278	1,84%
307	Rüttger, Annette	6421	2,76%
308	Stich, Ansgar	4779	2,05%
309	Hecht, Nina	6126	2,63%
310	Schneider, Joachim	5108	2,19%
311	Deckert, Sylvia	4466	1,92%
312	Lassiter, Wayne	3599	1,54%
313	Lang, Stefani	3994	1,71%
314	Arnold, Roland	4055	1,74%
315	Acig, Lale	3896	1,67%
316	Barth, Udo	3561	1,53%
317	Holzappel-Graner, Yvonne	3397	1,46%
318	Stritzinger, Wilhelm	4723	2,03%
319	Ripperger, Doris	4072	1,75%
320	Turan, Muzaffer	3466	1,49%
321	Höltermann, Beate	3342	1,43%
322	Günther, Wolfgang	3310	1,42%
323	Kautz, Margot	2887	1,24%
324	Haas, Rainer	3562	1,53%
325	Rabisch, Anne	3025	1,30%
326	Bernhard, Michael	3234	1,39%
327	Bauer, Barbara	3303	1,42%
328	Majowicz, Peter	3062	1,31%
329	Müller, Barbara	3438	1,48%
330	Dr. Großmann, Eberhard	3959	1,70%

Nr.	Name, Vorname	Stimmen	Prozent
331	Hock, Traudel	2910	1,25%
332	Hofmann, Hubert	3262	1,40%
333	Weber, Heidi	3952	1,70%
334	Hubert, Joachim	3652	1,57%
335	Schwarz, Jutta	2949	1,27%
336	Schrödter, Stefan	2633	1,13%
337	Kautz, Eva	2942	1,26%
338	Wüchner, Josef	2822	1,21%
339	Hadarik, Marion	2765	1,19%
340	Westhoff-Höltermann, Bernhard	2272	0,97%
341	Repp-Luckner, Ursula	3041	1,30%
342	Dr. Rinno, Jesko	3002	1,29%
343	Scherf, Sibylle	3211	1,38%
344	Rohleder, Günter	2493	1,07%
345	Frank, Andrea	2308	0,99%
346	Dall'Omo, Marco	2797	1,20%
347	Süßner, Elke	3145	1,35%
348	Miller, Dieter	2442	1,05%
349	Arnold, Kristin	2785	1,20%
350	Adler, Peter	3430	1,47%
351	Krommer, Marianne	2572	1,10%
352	Calvo-Bernal, Pablo	2218	0,95%
353	Hektor, Stephanie	2372	1,02%
354	Jalufka, Karl-Heinz	2552	1,10%
355	Günther, Karin	2387	1,02%
356	Giegerich, Harald	2156	0,93%
357	Rohrbach, Petra	3007	1,29%
358	Scherrer, Mirko	2239	0,96%
359	Oestreich, Tina	2355	1,01%
360	Münzel, Wolfgang	2842	1,22%

Wahlvorschlag 4: FREIE WÄHLER (FW)

Gültige Stimmen	475761
WV unverändert gekennzeichnet	1956
WV innerhalb des Wahlvorschlags verändert	1596

Nr.	Name, Vorname	Stimmen	Prozent
401	Dr. Fahn, Hans Jürgen	16922	3,56%
402	Hotz, Birgit	11033	2,32%
403	Simon, Reinhard	10407	2,19%
404	Haaf, Christina	10413	2,19%
405	Danninger, Stefan	9696	2,04%
406	Luxem, Matthias	17364	3,65%
407	Lenk, Bernd	9572	2,01%
408	Spinnler, Hermann	10681	2,25%
409	Eppig, Roland	10228	2,15%
410	Zöllner, Thomas	9764	2,05%
411	Schötterl, Bernd	10607	2,23%
412	Knecht, Richard	8768	1,84%
413	Stapf, Ulrich	8023	1,69%
414	Rachor, Erich	8316	1,75%
415	Seuffert, Ludwig	9448	1,99%
416	Zenger, Alfred	9653	2,03%
417	Sudra, Julian	7783	1,64%
418	Maurer, Peter	10357	2,18%
419	Graumann, Jörg	8274	1,74%
420	Büttner, Ludwig Martin	6463	1,36%
421	Wörner, Susanne	10172	2,14%
422	Trunk, Werner	8358	1,76%
423	Klement, Jürgen	8305	1,75%
424	Schnabel, Hans	6929	1,46%
425	Ackermann, Udo	6508	1,37%
426	Ferber, Martin	6766	1,42%
427	Reinfurt, Holger	7078	1,49%
428	Gesierich, Christel	8402	1,77%
429	Lieb, Edwin	11213	2,36%
430	Hörning, Udo	6011	1,26%

Nr.	Name, Vorname	Stimmen	Prozent
431	Großmann, Wolfgang	6614	1,39%
432	Pfeiffer, Bernhard	6805	1,43%
433	Grimm, Hans	7667	1,61%
434	Klappenberger, Franz Ottmar	9317	1,96%
435	Podraza, Peter	6589	1,38%
436	Trenner, Heiner	8015	1,68%
437	Hornung, Richard	7587	1,59%
438	Fries, Christiane	7104	1,49%
439	Büttner, Edith	7146	1,50%
440	Roch, Siegfried	8625	1,81%
441	Waigand, Albert	5828	1,22%
442	Bittner, Kurt	6631	1,39%
443	Klein, Bernd	6067	1,28%
444	Bein, Eckhard	7653	1,61%
445	Heider, Eberhard	5889	1,24%
446	Hein, Egmar	6997	1,47%
447	Schwamberger, Joachim	4117	0,87%
448	Sommer, Alfred	7085	1,49%
449	Babilon, Klaus	6233	1,31%
450	Knecht, Josef	5419	1,14%
451	Firnbach, Heinz	4977	1,05%
452	Hruby, Rainer	6128	1,29%
453	Riedel, Ludwig	6097	1,28%
454	Hennig, Thomas	5062	1,06%
455	Rittger, Elk	7807	1,64%
456	Zethner, Birgit	4988	1,05%
457	Dr. Bernlöhr, Werner	3473	0,73%
458	Bönig, Christa	4705	0,99%
459	Rollmann, Michael	5189	1,09%
460	Marsilia, Isolde	6433	1,35%

Wahlvorschlag 5: Neue Mitte

Gültige Stimmen	187601
WV unverändert gekennzeichnet	421
WV innerhalb des Wahlvorschlags verändert	240

Nr.	Name, Vorname	Stimmen	Prozent
501	Klimmer, Hubert	8340	4,45%
502	Stappel, Erich	6643	3,54%
503	Fischer, Bruno	8066	4,30%
504	Striegel-Cantzler, Elke	2403	1,28%
505	Hohm, Martin	3936	2,10%
506	Dr. Rothaug, Thomas	4694	2,50%
507	Hohmann, Paulinus	3160	1,68%
508	Herrmann, Martin	2899	1,55%
509	Vogel, Heinz-Felix	3540	1,89%
510	Seuffert, Henner	4096	2,18%
511	Walter, Bertold	4677	2,49%
512	Miksche, Elmar	3613	1,93%
513	Schulz, Carsten	2346	1,25%
514	Dr. Hermann, Florian	5736	3,06%
515	Oettinger, Ulrike	2965	1,58%
516	Baumeister, Christoph	2656	1,42%
517	Herkert, Anton	2871	1,53%
518	Schuck, Walter	2458	1,31%
519	Schipper, Udo	2137	1,14%
520	Stapp, Wolfgang	2854	1,52%
521	Appel, Otto	2907	1,55%
522	von Hünersdorff, Hasso	3163	1,69%
523	Pfeifer, Theo	4407	2,35%
524	Schwarzkopf, Thiemo	2811	1,50%
525	Brummer, Jörg	1588	0,85%
526	Hennig, Egid	2669	1,42%
527	Herrmann, Martin	1791	0,95%
528	Giegerich, Volker	3677	1,96%
529	Schellenberger, Ralf	1755	0,94%
530	Schmock, Manfred	3540	1,89%

Nr.	Name, Vorname	Stimmen	Prozent
531	Funk, Jürgen	2885	1,54%
532	Gunther, Harald	3576	1,91%
533	Schuck, Rudi	5389	2,87%
534	Stegmann, Ernst	2149	1,15%
535	Kremer, Erwin	2416	1,29%
536	Kolb, Werner	1898	1,01%
537	Ullmer, Matthias	4103	2,19%
538	Hefter, Eduard	1750	0,93%
539	Techet, Markus	2789	1,49%
540	Sacher, Lothar	2334	1,24%
541	Dr. Kuhn, Wilhelm	2216	1,18%
542	Olbort, Reinhold	2089	1,11%
543	Ziesler, Wolfgang	1305	0,70%
544	Schuhmacher, Gerhard	1380	0,74%
545	Sommer, Ute	2035	1,08%
546	Helmstetter, Bernd	4091	2,18%
547	Fürst, Paul	5272	2,81%
548	Spietz, Ralf-Peter	1450	0,77%
549	Schmittner, Philipp	2176	1,16%
550	Scharf, Walter	1765	0,94%
551	Ullrich, Bernd	2342	1,25%
552	Janson, Adolf	2559	1,36%
553	Giegerich, Mathias	3140	1,67%
554	Salg, Winfried	3205	1,71%
555	Kircher, Jürgen	1376	0,73%
556	Klement, Katja	2640	1,41%
557	Schmid, Helmut	2242	1,20%
558	Dr. Kroth, Eberhard	3880	2,07%
559	Reinhard, Achim	1762	0,94%
560	Klement, Werner	2989	1,59%

Wahlvorschlag 6: Freie Demokratische Partei (FDP)

Gültige Stimmen	164574
WV unverändert gekennzeichnet	712
WV innerhalb des Wahlvorschlags verändert	282

Nr.	Name, Vorname	Stimmen	Prozent
601	Dr. Linduschka, Heinz	14653	8,90%
602	Wendland, Rene	4477	2,72%
603	Demel, Helmut	4688	2,85%
604	Zimmermann, Frank	4016	2,44%
605	Zeller, Joachim	3621	2,20%
606	Reinmuth, Jörg	3568	2,17%
607	Difloe, Brigitte	4445	2,70%
608	Barth, Jörg	2663	1,62%
609	Wolf, Johannes	3017	1,83%
610	Heim, Martin	3406	2,07%
611	Pelikan, Gisela	3738	2,27%
612	Aulbach, Erwin	3394	2,06%
613	Dr. Graumann, Jens	3327	2,02%
614	Clausmeier, Elke	4057	2,47%
615	Krebs, Markus	3484	2,12%
616	Wolz, Christoph	2657	1,61%
617	Häcker, Jürgen	2591	1,57%
618	Allié, Sabine	3150	1,91%
619	Chrobok, Roland	2904	1,76%
620	Wojnowski, Christian	2181	1,33%
621	Klotz, Michael	2755	1,67%
622	Dr. Stöckel, Peter	4048	2,46%
623	Ackermann, Nikolaus	2613	1,59%
624	Demel, Gabriele	2253	1,37%
625	Straub, Lothar	3159	1,92%
626	Schmitt, Rebecca	2969	1,80%
627	Spörl, Katrin	3075	1,87%
628	Lehmair, Stephan	2076	1,26%
629	Dr. Hengsbach, Paul	3683	2,24%
630	Leibfried, Gustl	2191	1,33%

Nr.	Name, Vorname	Stimmen	Prozent
631	Hubert, Willi	2549	1,55%
632	Panocha, Thomas	2323	1,41%
633	Hülbig, Oskar	2189	1,33%
634	Karch, Thomas	1577	0,96%
635	Wolf, Conny	2273	1,38%
636	Dümler, Andreas	1960	1,19%
637	Zeller, Stefan	1931	1,17%
638	Eilbacher, Gerhard	1632	0,99%
639	Betzwieser, Christopher	3337	2,03%
640	Sommer , Sebastian	2587	1,57%
641	Geider, Ute	1814	1,10%
642	Dreiseitel-Stöckel, Edith	1821	1,11%
643	Karon, Hans	1727	1,05%
644	Buchner, Erwin	2074	1,26%
645	Bundschuh, Christoph	1691	1,03%
646	Arnold, Armin	1467	0,89%
647	Zeller, Petra	1627	0,99%
648	Hubert, Klaus	1889	1,15%
649	Kriebel, Michael	1774	1,08%
650	Roll, Inge	1441	0,88%
651	Bauersachs, Simone	1564	0,95%
652	Kolodziej, Gregor	1353	0,82%
653	Heinze, Rolf	1251	0,76%
654	Schwerdtfeger, Andreas	1448	0,88%
655	Wolf-Berlinger, Suse	1897	1,15%
656	Keller, Wilhelm Otto	2034	1,24%
657	Bartsch, Hubert	1906	1,16%
658	Ohnesorge, Bernhard	2140	1,30%
659	Munz, Beate	1171	0,71%
660	Dr. Sattes, Rainer	1268	0,77%

Wahlvorschlag 7: Ökolog.-Demokrat.Partei/Bürgerliste Untermain (ödp/BLU)

Gültige Stimmen	131310
WV unverändert gekennzeichnet	539
WV innerhalb des Wahlvorschlags verändert	251

Nr.	Name, Vorname	Stimmen	Prozent
701	Scholz, Steffen	7076	5,39%
702	Frey, Ulrich	11899	9,06%
703	Popp, Christine	4037	3,07%
704	Geißler, Renate	3264	2,49%
705	Vogt, Günther	2938	2,24%
706	Reszka, Katharina-Anna	2380	1,81%
707	Gerschütz, Thomas	2189	1,67%
708	Winter, Claudia	2463	1,88%
709	Göldner, Christoph	1926	1,47%
710	Walter, Stephanie	2433	1,85%
711	Kabey, Michael	3414	2,60%
712	Reus, Theo	2804	2,14%
713	Steiner, Marcus	1552	1,18%
714	Zöllner, Werner	3056	2,33%
715	Schneider, Judith	2021	1,54%
716	Reis, Manfred	2188	1,67%
717	Schaab, Manfred	1565	1,19%
718	Becker, Heinz	1640	1,25%
719	Vogt, Jochen	1886	1,44%
720	Schwarzer, Margarete	2121	1,62%
721	Berberich, Nils	1943	1,48%
722	Schmitt, Thomas	1924	1,47%
723	Frey, Regina	4731	3,60%
724	Döring, Holger	1992	1,52%
725	Wurtinger, Günther	2262	1,72%
726	Grimm, Patrick	1237	0,94%
727	Fengler, Tobias	1241	0,95%
728	Lieb, Thomas	2406	1,83%
729	Ferreira Marques Kissel, Claudia	1647	1,25%
730	Fella, Günter	2414	1,84%

Nr.	Name, Vorname	Stimmen	Prozent
731	Brand, Hubertus	1687	1,28%
732	Thielke, Wolfgang	1541	1,17%
733	Wierer, Christian	1311	1,00%
734	Morgner, Ines	1176	0,90%
735	Hundsrucker, Heinz	1632	1,24%
736	Eck, Erich	1736	1,32%
737	Fuchs, Margit	2084	1,59%
738	Speth, Peter	1290	0,98%
739	Kabey, Gerti	2416	1,84%
740	Kinal, Margot	1251	0,95%
741	Neuberger, Markus	2033	1,55%
742	Weidner, Andreas	2386	1,82%
743	Dekant, Annette	1563	1,19%
744	Fromm, Ralf	1486	1,13%
745	Schneider, Hermann	1053	0,80%
746	Becker, David	1105	0,84%
747	Bastos, Paulo Miguel	895	0,68%
748	Eck, Martin	1637	1,25%
749	Fengler, Martina	1167	0,89%
750	Rose, Monika	1062	0,81%
751	Bick, Angelika	1410	1,07%
752	Koch, Michael	1266	0,96%
753	Friedrich, Klaus	1396	1,06%
754	Löber, Ivonne	1589	1,21%
755	Kantner, Marco	1246	0,95%
756	Fischer, Konrad	971	0,74%
757	Schwarzer, Joachim	1484	1,13%
758	Katte, Wolfgang	2068	1,57%
759	Dr. Regensburg, Erzsebet	2230	1,70%
760	Dr. Geißler, Martin	2490	1,90%

Wahlvorschlag Nr.: 01 Kennwort: Christlich-Soziale Union (CSU)

Reihenfolge nach:		Platzver- schiebung	Name des Bewerbers	Stimmen
Stimmen- zahl	Stimm- zettel			
1	1	+/- 0	Schwing, Roland	60.947
2	4	+ 2	Zöllner, Wolfgang	51.984
3	2	- 1	Rüth, Berthold	41.413
4	60	+ 56	Ritter, Ludwig	39.746
5	5	+/- 0	Dotzel, Erwin	36.853
6	13	+ 7	Bieber, Joachim	33.923
7	17	+ 10	Oettinger, Günther	30.266
8	12	+ 4	Kappes, Claudia	28.729
9	3	- 6	Dolzer-Lausberger, Sonja	27.394
10	8	- 2	Schuck, Monika	26.424
11	6	- 5	Fichtl, Emma	26.295
12	11	- 1	Berninger, Michael	26.033
13	16	+ 3	Schmitt, Peter	25.108
14	14	+/- 0	Oberle, Karl-Joachim	25.097
15	9	- 6	Großkinsky, Boris	24.963
16	22	+ 6	Köhler, Thomas	24.939
17	18	+ 1	Schwaab, Juanita	24.573
18	7	- 11	Andre, Dietmar	24.174
19	23	+ 4	Dr. Vorberg, Rainer	23.879
20	10	- 10	Eberth, Ellen	23.820
21	21	+/- 0	Reinhard, Jürgen	23.742
22	15	- 7	Berninger, Walter	23.725
23	25	+ 2	Köhler, Reinhold	23.195
24	24	+/- 0	Schüßler, Manfred	23.050
25	27	+ 2	Stolz, Bernhard	22.992
26	33	+ 7	Kuhn, Erich	22.879
27	59	+ 32	Eck, Hermann-Josef	22.517
28	29	+ 1	Dr. Steidl, Christian	22.480
29	19	- 10	Giegerich, Erika	21.545
30	32	+ 2	Schwab, Stefan	21.261
31	34	+ 3	Ripperger, Paul	21.016
32	35	+ 3	Neuser, Karl	20.768
33	43	+ 10	Dr. Galmbacher, Reinfried	20.637
34	26	- 8	Ballmann, Ingrid	20.534
35	28	- 7	Huhn, Michael	20.226
36	57	+ 21	Oberle, Helmut	19.861
37	30	- 7	Klug, Richard	19.566
38	36	- 2	Ullrich, Karl-Josef	19.045
39	44	+ 5	Klemm, Peter	18.912
40	31	- 9	Scholtka, Siegfried	18.742
41	38	- 3	Schreck, Rudi	18.207
42	39	- 3	Winkler, Günther	18.044
43	20	- 23	Barth, Nikolaus	18.019
44	40	- 4	Zöllner, Franz-Josef	18.008
45	37	- 8	Berninger, Dieter	17.647
46	42	- 4	Elbert, Norbert	17.439
47	41	- 6	Reinthalder, Gertrud	16.677
48	45	- 3	Münzenberger, Kersten	15.234
49	52	+ 3	Grän, Bruno	14.886
50	58	+ 8	Hein, Erich	14.700
51	48	- 3	Süß, Heiko	14.097
52	50	- 2	Nilles, Johannes	13.915
53	51	- 2	Jaxtheimer, Klaus	13.908
54	47	- 7	Poser, Andreas	13.816
55	49	- 6	Steininger, Heike	13.585
56	46	- 10	Gundert, Martin	13.419
57	56	- 1	Nutz, Waltraud	12.850
58	53	- 5	Weber, Holger	12.797
59	54	- 5	Jany, Christopher	12.668
60	55	- 5	Amend, Andreas	11.854

Wahlvorschlag Nr.: 02 Kennwort: Sozialdemokratische Partei Deutschlands (SPD)

Reihenfolge nach:		Platzver- schiebung	Name des Bewerbers	Stimmen
Stimmen- zahl	Stimm- zettel			
1	5	+ 4	Dr. Kaiser, Heinz	24.532
2	1	- 1	Dr. Schüren, Ulrich	21.647
3	2	- 1	Almritter, Gabriele	15.987
4	21	+ 17	Schmedding, Otto	15.224
5	4	- 1	Weitz, Ruth	13.931
6	13	+ 7	Schumacher, Kurt	13.715
7	3	- 4	Meyerer, Thorsten	13.284
8	20	+ 12	Günther, Michael	12.535
9	6	- 3	Follner, Rita	12.497
10	10	+/- 0	Tulke, Anne	12.183
11	11	+/- 0	Weber, Roland	12.129
12	19	+ 7	Bein, Karlheinz	12.053
13	9	- 4	Kern, Ferdinand	11.975
14	15	+ 1	Müller, Olav	11.816
15	7	- 8	Rohleder, Thorsten	11.706
16	16	+/- 0	Schöyen, Ruth	11.201
17	8	- 9	Wolf-Pleißmann, Monika	11.017
18	17	- 1	Münig, Thomas	10.934
19	12	- 7	Schäfer, Susanne	10.878
20	59	+ 39	Schüßler, Kurt	10.490
21	50	+ 29	Dr. Castritius, Matthias	10.330
22	30	+ 8	Faust-Schnabel, Ellen	10.297
23	22	- 1	Zahn, Volker	10.204
24	49	+ 25	Dr. Maaß, Karl-Adalbert	10.009
25	35	+ 10	Heim, Wolfgang	9.791
26	24	- 2	Tauchmann, Carlo	9.769
27	27	+/- 0	Elflein, Georg	9.453
28	23	- 5	Haseler, Robin	9.334
29	18	- 11	Raab, Helga	9.146
30	29	- 1	Frieß, Volker	9.079
31	25	- 6	Herbig, Bernhard	8.921
32	31	- 1	Jakob, Gerhard	8.889
33	28	- 5	Siebentritt, Manfred	8.879
34	32	- 2	Busch, Sonja	8.874
35	57	+ 22	Härtel, Wolfgang	8.799
36	26	- 10	Wenzel, Alexander	8.708
37	14	- 23	Barth, Kerstin	8.645
38	39	+ 1	Muth, Karlheinz	8.352
39	58	+ 19	Glock, Karl Heinz	8.338
40	40	+/- 0	Dr. Jerman, Franz	8.046
41	33	- 8	Geißlinger, Karola	7.968
42	37	- 5	Salvenmoser, Tonja	7.918
43	34	- 9	Günther, Rudolf	7.872
44	60	+ 16	Weiner, Walter	7.799
45	45	+/- 0	Günther-Horlebein, Petra	7.522
46	38	- 8	Batteiger, Heinrich	7.449
47	43	- 4	Weber, Fritz	7.280
48	46	- 2	Piplat, Hartmuth	7.266
49	52	+ 3	Scheuring, Josef	7.202
50	53	+ 3	Gareus, Thomas	7.027
51	47	- 4	Raab, Horst	6.989
52	41	- 11	Büttner, Marc	6.988
53	51	- 2	Dr. Decke, Bernhard	6.976
54	44	- 10	Ortmeier, Holger	6.964
55	48	- 7	Wüst, Stefan	6.960
56	42	- 14	Reinsch, Christian	6.754
57	36	- 21	Herold, Lothar	6.738
58	54	- 4	Stegmann, Gerhard	6.242
59	56	- 3	Stelzer, Rudolf	6.168
60	55	- 5	Gleuwitz, Jochen	5.855

Wahlvorschlag Nr.: 03 Kennwort: Bündnis 90 / DIE GRÜNEN (GRÜNE)

Reihenfolge nach:		Platzver- schiebung	Name des Bewerbers	Stimmen
Stimmen- zahl	Stimm- zettel			
1	1	+/- 0	Münzel, Petra	19.137
2	2	+/- 0	Scherf, Jens Marco	9.307
3	3	+/- 0	Becker, Marion	9.104
4	5	+ 1	Kreuzer, Hannelore	6.669
5	7	+ 2	Rüttger, Annette	6.421
6	4	- 2	Fischmann, Harald	6.235
7	9	+ 2	Hecht, Nina	6.126
8	10	+ 2	Schneider, Joachim	5.108
9	8	- 1	Stich, Ansgar	4.779
10	18	+ 8	Stritzinger, Wilhelm	4.723
11	11	+/- 0	Deckert, Sylvia	4.466
12	6	- 6	Lassiter, Dennis	4.278
13	19	+ 6	Ripperger, Doris	4.072
14	14	+/- 0	Arnold, Roland	4.055
15	13	- 2	Lang, Stefani	3.994
16	30	+ 14	Dr. Großmann, Eberhard	3.959
17	33	+ 16	Weber, Heidi	3.952
18	15	- 3	Acig, Lale	3.896
19	34	+ 15	Hubert, Joachim	3.652
20	12	- 8	Lassiter, Wayne	3.599
21	24	+ 3	Haas, Rainer	3.562
22	16	- 6	Barth, Udo	3.561
23	20	- 3	Turan, Muzaffer	3.466
24	29	+ 5	Müller, Barbara	3.438
25	50	+ 25	Adler, Peter	3.430
26	17	- 9	Holzappel-Graner, Yvonne	3.397
27	21	- 6	Höltermann, Beate	3.342
28	22	- 6	Günther, Wolfgang	3.310
29	27	- 2	Bauer, Barbara	3.303
30	32	+ 2	Hofmann, Hubert	3.262
31	26	- 5	Bernhard, Michael	3.234
32	43	+ 11	Scherf, Sibylle	3.211
33	47	+ 14	Süßner, Elke	3.145
34	28	- 6	Majowicz, Peter	3.062
35	41	+ 6	Repp-Luckner, Ursula	3.041
36	25	- 11	Rabisch, Anne	3.025
37	57	+ 20	Rohrbach, Petra	3.007
38	42	+ 4	Dr. Rinno, Jesko	3.002
39	35	- 4	Schwarz, Jutta	2.949
40	37	- 3	Kautz, Eva	2.942
41	31	- 10	Hock, Traudel	2.910
42	23	- 19	Kautz, Margot	2.887
43	60	+ 17	Münzel, Wolfgang	2.842
44	38	- 6	Wüchner, Josef	2.822
45	46	+ 1	Dall'Omo, Marco	2.797
46	49	+ 3	Arnold, Kristin	2.785
47	39	- 8	Hadarik, Marion	2.765
48	36	- 12	Schrödter, Stefan	2.633
49	51	+ 2	Krommer, Marianne	2.572
50	54	+ 4	Jalufka, Karl-Heinz	2.552
51	44	- 7	Rohleder, Günter	2.493
52	48	- 4	Miller, Dieter	2.442
53	55	+ 2	Günther, Karin	2.387
54	53	- 1	Hektor, Stephanie	2.372
55	59	+ 4	Oestreich, Tina	2.355
56	45	- 11	Frank, Andrea	2.308
57	40	- 17	Westhoff-Höltermann, Bernhard	2.272
58	58	+/- 0	Scherrer, Mirko	2.239
59	52	- 7	Calvo-Bernal, Pablo	2.218
60	56	- 4	Giegerich, Harald	2.156

Wahlvorschlag Nr.: 04 Kennwort: FREIE WÄHLER (FW)

Reihenfolge nach:		Platzver- schiebung	Name des Bewerbers	Stimmen
Stimmen- zahl	Stimm- zettel			
1	6	+ 5	Luxem, Matthias	17.364
2	1	- 1	Dr. Fahn, Hans Jürgen	16.922
3	29	+ 26	Lieb, Edwin	11.213
4	2	- 2	Hotz, Birgit	11.033
5	8	+ 3	Spinnler, Hermann	10.681
6	11	+ 5	Schötterl, Bernd	10.607
7	4	- 3	Haaf, Christina	10.413
8	3	- 5	Simon, Reinhard	10.407
9	18	+ 9	Maurer, Peter	10.357
10	9	- 1	Eppig, Roland	10.228
11	21	+ 10	Wörner, Susanne	10.172
12	10	- 2	Zöllner, Thomas	9.764
13	5	- 8	Danninger, Stefan	9.696
14	16	+ 2	Zenger, Alfred	9.653
15	7	- 8	Lenk, Bernd	9.572
16	15	- 1	Seuffert, Ludwig	9.448
17	34	+ 17	Klappenberger, Franz Ottmar	9.317
18	12	- 6	Knecht, Richard	8.768
19	40	+ 21	Roch, Siegfried	8.625
20	28	+ 8	Gesierich, Christel	8.402
21	22	+ 1	Trunk, Werner	8.358
22	14	- 8	Rachor, Erich	8.316
23	23	+/- 0	Klement, Jürgen	8.305
24	19	- 5	Graumann, Jörg	8.274
25	13	- 12	Stapf, Ulrich	8.023
26	36	+ 10	Trenner, Heiner	8.015
27	55	+ 28	Rittger, Elk	7.807
28	17	- 11	Sudra, Julian	7.783
29	33	+ 4	Grimm, Hans	7.667
30	44	+ 14	Bein, Eckhard	7.653
31	37	+ 6	Hornung, Richard	7.587
32	39	+ 7	Büttner, Edith	7.146
33	38	+ 5	Fries, Christiane	7.104
34	48	+ 14	Sommer, Alfred	7.085
35	27	- 8	Reinfurt, Holger	7.078
36	46	+ 10	Hein, Egmar	6.997
37	24	- 13	Schnabel, Hans	6.929
38	32	- 6	Pfeiffer, Bernhard	6.805
39	26	- 13	Ferber, Martin	6.766
40	42	+ 2	Bittner, Kurt	6.631
41	31	- 10	Großmann, Wolfgang	6.614
42	35	- 7	Podraza, Peter	6.589
43	25	- 18	Ackermann, Udo	6.508
44	20	- 24	Büttner, Ludwig Martin	6.463
45	60	+ 15	Marsilia, Isolde	6.433
46	49	+ 3	Babilon, Klaus	6.233
47	52	+ 5	Hruby, Rainer	6.128
48	53	+ 5	Riedel, Ludwig	6.097
49	43	- 6	Klein, Bernd	6.067
50	30	- 20	Hörning, Udo	6.011
51	45	- 6	Heider, Eberhard	5.889
52	41	- 11	Waigand, Albert	5.828
53	50	- 3	Knecht, Josef	5.419
54	59	+ 5	Rollmann, Michael	5.189
55	54	- 1	Hennig, Thomas	5.062
56	56	+/- 0	Zethner, Birgit	4.988
57	51	- 6	Firnbach, Heinz	4.977
58	58	+/- 0	Bönig, Christa	4.705
59	47	- 12	Schwamberger, Joachim	4.117
60	57	- 3	Dr. Bernlöhr, Werner	3.473

Wahlvorschlag Nr.: 05 Kennwort: Neue Mitte (Neue Mitte)

Reihenfolge nach:		Platzver- schiebung	Name des Bewerbers	Stimmen
Stimmen- zahl	Stimm- zettel			
1	1	+/- 0	Klimmer, Hubert	8.340
2	3	+ 1	Fischer, Bruno	8.066
3	2	- 1	Stappel, Erich	6.643
4	14	+ 10	Dr. Hermann, Florian	5.736
5	33	+ 28	Schuck, Rudi	5.389
6	47	+ 41	Fürst, Paul	5.272
7	6	- 1	Dr. Rothaug, Thomas	4.694
8	11	+ 3	Walter, Bertold	4.677
9	23	+ 14	Pfeifer, Theo	4.407
10	37	+ 27	Ullmer, Matthias	4.103
11	10	- 1	Seuffert, Henner	4.096
12	46	+ 34	Helmstetter, Bernd	4.091
13	5	- 8	Hohm, Martin	3.936
14	58	+ 44	Dr. Kroth, Eberhard	3.880
15	28	+ 13	Giegerich, Volker	3.677
16	12	- 4	Miksche, Elmar	3.613
17	32	+ 15	Gunther, Harald	3.576
18	9	- 9	Vogel, Heinz-Felix	3.540
19	30	+ 11	Schmock, Manfred	3.540
20	54	+ 34	Salg, Winfried	3.205
21	22	+ 1	von Hünersdorff, Hasso	3.163
22	7	- 15	Hohmann, Paulinus	3.160
23	53	+ 30	Giegerich, Mathias	3.140
24	60	+ 36	Klement, Werner	2.989
25	15	- 10	Oettinger, Ulrike	2.965
26	21	- 5	Appel, Otto	2.907
27	8	- 19	Herrmann, Martin	2.899
28	31	+ 3	Funk, Jürgen	2.885
29	17	- 12	Herkert, Anton	2.871
30	20	- 10	Stapp, Wolfgang	2.854
31	24	- 7	Schwarzkopf, Thiemo	2.811
32	39	+ 7	Techet, Markus	2.789
33	26	- 7	Hennig, Egid	2.669
34	16	- 18	Baumeister, Christoph	2.656
35	56	+ 21	Klement, Katja	2.640
36	52	+ 16	Janson, Adolf	2.559
37	18	- 19	Schuck, Walter	2.458
38	35	- 3	Kremer, Erwin	2.416
39	4	- 35	Striegel-Cantzler, Elke	2.403
40	13	- 27	Schulz, Carsten	2.346
41	51	+ 10	Ullrich, Bernd	2.342
42	40	- 2	Sacher, Lothar	2.334
43	57	+ 14	Schmid, Helmut	2.242
44	41	- 3	Dr. Kuhn, Wilhelm	2.216
45	49	+ 4	Schmittner, Philipp	2.176
46	34	- 12	Stegmann, Ernst	2.149
47	19	- 28	Schipper, Udo	2.137
48	42	- 6	Olbort, Reinhold	2.089
49	45	- 4	Sommer, Ute	2.035
50	36	- 14	Kolb, Werner	1.898
51	27	- 24	Herrmann, Martin	1.791
52	50	- 2	Scharf, Walter	1.765
53	59	+ 6	Reinhard, Achim	1.762
54	29	- 25	Schellenberger, Ralf	1.755
55	38	- 17	Hefter, Eduard	1.750
56	25	- 31	Brummer, Jörg	1.588
57	48	- 9	Spietz, Ralf-Peter	1.450
58	44	- 14	Schuhmacher, Gerhard	1.380
59	55	- 4	Kircher, Jürgen	1.376
60	43	- 17	Ziesler, Wolfgang	1.305

Wahlvorschlag Nr.: 06 Kennwort: Freie Demokratische Partei (FDP)

Reihenfolge nach:		Platzver- schiebung	Name des Bewerbers	Stimmen
Stimmen- zahl	Stimm- zettel			
1	1	+/- 0	Dr. Linduschka, Heinz	14.653
2	3	+ 1	Demel, Helmut	4.688
3	2	- 1	Wendland, Rene	4.477
4	7	+ 3	Difloe, Brigitte	4.445
5	14	+ 9	Clausmeier, Elke	4.057
6	22	+ 16	Dr. Stöckel, Peter	4.048
7	4	- 3	Zimmermann, Frank	4.016
8	11	+ 3	Pelikan, Gisela	3.738
9	29	+ 20	Dr. Hengsbach, Paul	3.683
10	5	- 5	Zeller, Joachim	3.621
11	6	- 5	Reinmuth, Jörg	3.568
12	15	+ 3	Krebs, Markus	3.484
13	10	- 3	Heim, Martin	3.406
14	12	- 2	Aulbach, Erwin	3.394
15	39	+ 24	Betzwieser, Christopher	3.337
16	13	- 3	Dr. Graumann, Jens	3.327
17	25	+ 8	Straub, Lothar	3.159
18	18	+/- 0	Allié, Sabine	3.150
19	27	+ 8	Spörl, Katrin	3.075
20	9	- 11	Wolf, Johannes	3.017
21	26	+ 5	Schmitt, Rebecca	2.969
22	19	- 3	Chrobok, Roland	2.904
23	21	- 2	Klotz, Michael	2.755
24	8	- 16	Barth, Jörg	2.663
25	16	- 9	Wolz, Christoph	2.657
26	23	- 3	Ackermann, Nikolaus	2.613
27	17	- 10	Häcker, Jürgen	2.591
28	40	+ 12	Sommer, Sebastian	2.587
29	31	+ 2	Hubert, Willi	2.549
30	32	+ 2	Panocha, Thomas	2.323
31	35	+ 4	Wolf, Conny	2.273
32	24	- 8	Demel, Gabriele	2.253
33	30	- 3	Leibfried, Gustl	2.191
34	33	- 1	Hülbig, Oskar	2.189
35	20	- 15	Wojnowski, Christian	2.181
36	58	+ 22	Ohnesorge, Bernhard	2.140
37	28	- 9	Lehmair, Stephan	2.076
38	44	+ 6	Buchner, Erwin	2.074
39	56	+ 17	Keller, Wilhelm Otto	2.034
40	36	- 4	Dümler, Andreas	1.960
41	37	- 4	Zeller, Stefan	1.931
42	57	+ 15	Bartsch, Hubert	1.906
43	55	+ 12	Wolf-Berlinger, Suse	1.897
44	48	+ 4	Hubert, Klaus	1.889
45	42	- 3	Dreiseitel-Stöckel, Edith	1.821
46	41	- 5	Geider, Ute	1.814
47	49	+ 2	Kriebel, Michael	1.774
48	43	- 5	Karon, Hans	1.727
49	45	- 4	Bundschuh, Christoph	1.691
50	38	- 12	Eilbacher, Gerhard	1.632
51	47	- 4	Zeller, Petra	1.627
52	34	- 18	Karch, Thomas	1.577
53	51	- 2	Bauersachs, Simone	1.564
54	46	- 8	Arnold, Armin	1.467
55	54	- 1	Schwerdtfeger, Andreas	1.448
56	50	- 6	Roll, Inge	1.441
57	52	- 5	Kolodziej, Gregor	1.353
58	60	+ 2	Dr. Sattes, Rainer	1.268
59	53	- 6	Heinze, Rolf	1.251
60	59	- 1	Munz, Beate	1.171

Wahlvorschlag Nr.: 07 Kennwort: Ökolog.-Demokrat. Partei/Bürgerliste Untermain (ödp/BLU)

Reihenfolge nach:		Platzver- schiebung	Name des Bewerbers	Stimmen
Stimmen- zahl	Stimm- zettel			
1	2	+ 1	Frey, Ulrich	11.899
2	1	- 1	Scholz, Steffen	7.076
3	23	+ 20	Frey, Regina	4.731
4	3	- 1	Popp, Christine	4.037
5	11	+ 6	Kabey, Michael	3.414
6	4	- 2	Geißler, Renate	3.264
7	14	+ 7	Zöller, Werner	3.056
8	5	- 3	Vogt, Günther	2.938
9	12	+ 3	Reus, Theo	2.804
10	60	+ 50	Dr. Geißler, Martin	2.490
11	8	- 3	Winter, Claudia	2.463
12	10	- 2	Walter, Stephanie	2.433
13	39	+ 26	Kabey, Gerti	2.416
14	30	+ 16	Fella, Günter	2.414
15	28	+ 13	Lieb, Thomas	2.406
16	42	+ 26	Weidner, Andreas	2.386
17	6	- 11	Reszka, Katharina-Anna	2.380
18	25	+ 7	Wurtinger, Günther	2.262
19	59	+ 40	Dr. Regensburg, Erzsebet	2.230
20	7	- 13	Gerschütz, Thomas	2.189
21	16	- 5	Reis, Manfred	2.188
22	20	- 2	Schwarzer, Margarete	2.121
23	37	+ 14	Fuchs, Margit	2.084
24	58	+ 34	Katte, Wolfgang	2.068
25	41	+ 16	Neuberger, Markus	2.033
26	15	- 11	Schneider, Judith	2.021
27	24	- 3	Döring, Holger	1.992
28	21	- 7	Berberich, Nils	1.943
29	9	- 20	Göldner, Christoph	1.926
30	22	- 8	Schmitt, Thomas	1.924
31	19	- 12	Vogt, Jochen	1.886
32	36	+ 4	Eck, Erich	1.736
33	31	- 2	Brand, Hubertus	1.687
34	29	- 5	Ferreira Marques Kissel, Claudia	1.647
35	18	- 17	Becker, Heinz	1.640
36	48	+ 12	Eck, Martin	1.637
37	35	- 2	Hundsrucker, Heinz	1.632
38	54	+ 16	Löber, Ivonne	1.589
39	17	- 22	Schaab, Manfred	1.565
40	43	+ 3	Dekant, Annette	1.563
41	13	- 28	Steiner, Marcus	1.552
42	32	- 10	Thielke, Wolfgang	1.541
43	44	+ 1	Fromm, Ralf	1.486
44	57	+ 13	Schwarzer, Joachim	1.484
45	51	+ 6	Bick, Angelika	1.410
46	53	+ 7	Friedrich, Klaus	1.396
47	33	- 14	Wierer, Christian	1.311
48	38	- 10	Speth, Peter	1.290
49	52	+ 3	Koch, Michael	1.266
50	40	- 10	Kinal, Margot	1.251
51	55	+ 4	Kantner, Marco	1.246
52	27	- 25	Fengler, Tobias	1.241
53	26	- 27	Grimm, Patrick	1.237
54	34	- 20	Morgner, Ines	1.176
55	49	- 6	Fengler, Martina	1.167
56	46	- 10	Becker, David	1.105
57	50	- 7	Rose, Monika	1.062
58	45	- 13	Schneider, Hermann	1.053
59	56	- 3	Fischer, Konrad	971
60	47	- 13	Bastos, Paulo Miguel	895

Nummer	Bezeichnung	Stimmb. A1+A2+A 3	Wähler -B-	Wahl- beteili- gung	ungültige Stimmzettel -C-	gültige Stimmzettel	Wahlvorschlag unverändert gekennzeichnet	innerhalb eines Wahlvorschlags verändert	panaschierte Stimmzettel	gültige Stimmen -D-	verschenkte Stimmen
676 111	Altenbuch	1.023	710	69,40%	43 6,06%	667 93,94%	101 15,14%	209 31,33%	357 53,52%	32.092	7.928 19,81%
676 112	Amorbach	3.226	1.960	60,76%	78 3,98%	1.882 96,02%	380 20,19%	352 18,70%	1.150 61,11%	99.302	13.618 12,06%
676 116	Bürgstadt	3.425	2.225	64,96%	97 4,36%	2.128 95,64%	554 26,03%	413 19,41%	1.161 54,56%	111.533	16.147 12,65%
676 117	Collenberg	1.957	1.234	63,06%	71 5,75%	1.163 94,25%	208 17,88%	223 19,17%	732 62,94%	59.049	10.731 15,38%
676 118	Dorfprozelten	1.532	1.212	79,11%	57 4,70%	1.155 95,30%	172 14,89%	165 14,29%	818 70,82%	59.379	9.921 14,32%
676 119	Eichenbühl	2.078	1.384	66,60%	58 4,19%	1.326 95,81%	181 13,65%	234 17,65%	911 68,70%	65.349	14.211 17,86%
676 121	Eisenfeld	6.141	4.030	65,62%	193 4,79%	3.837 95,21%	856 22,31%	693 18,06%	2.288 59,63%	194.240	35.980 15,63%
676 122	Erlenbach a.Main	7.024	3.726	53,05%	175 4,70%	3.551 95,30%	815 22,95%	892 25,12%	1.844 51,93%	184.791	28.269 13,27%
676 123	Eschau	3.145	2.381	75,71%	116 4,87%	2.265 95,13%	524 23,13%	503 22,21%	1.238 54,66%	115.004	20.896 15,38%
676 124	Faulbach	2.130	1.376	64,60%	103 7,49%	1.273 92,51%	274 21,52%	259 20,35%	740 58,13%	62.104	14.276 18,69%
676 125	Großheubach	3.982	2.664	66,90%	157 5,89%	2.507 94,11%	543 21,66%	463 18,47%	1.501 59,87%	128.482	21.938 14,58%
676 126	Großwallstadt	3.113	2.243	72,05%	80 3,57%	2.163 96,43%	396 18,31%	325 15,03%	1.442 66,67%	112.342	17.438 13,44%
676 128	Hausen	1.502	1.056	70,31%	36 3,41%	1.020 96,59%	150 14,71%	205 20,10%	665 65,20%	48.395	12.805 20,92%
676 131	Kirchzell	1.949	1.588	81,48%	86 5,42%	1.502 94,58%	204 13,58%	712 47,40%	586 39,01%	77.562	12.558 13,93%
676 132	Kleinheubach	2.635	1.671	63,42%	87 5,21%	1.584 94,79%	359 22,66%	664 41,92%	561 35,42%	82.946	12.094 12,73%
676 133	Kleinwallstadt	4.337	2.740	63,18%	117 4,27%	2.623 95,73%	603 22,99%	496 18,91%	1.524 58,10%	134.452	22.928 14,57%
676 134	Klingenberg a.Main	4.574	2.969	64,91%	187 6,30%	2.782 93,70%	903 32,46%	844 30,34%	1.035 37,20%	142.070	24.850 14,89%
676 135	Laudenbach	1.062	805	75,80%	42 5,22%	763 94,78%	296 38,79%	306 40,10%	161 21,10%	41.048	4.732 10,34%
676 136	Leidersbach	3.751	2.211	58,94%	108 4,88%	2.103 95,12%	387 18,40%	475 22,59%	1.241 59,01%	101.699	24.481 19,40%
676 139	Miltenberg	7.196	4.366	60,67%	209 4,79%	4.157 95,21%	1.115 26,82%	770 18,52%	2.272 54,65%	219.444	29.976 12,02%
676 140	Mömlingen	3.925	3.021	76,97%	137 4,53%	2.884 95,47%	533 18,48%	478 16,57%	1.873 64,94%	146.090	26.950 15,57%
676 141	Mönchberg	2.052	1.563	76,17%	57 3,65%	1.506 96,35%	357 23,71%	306 20,32%	843 55,98%	75.580	14.780 16,36%
676 143	Neunkirchen	1.235	918	74,33%	41 4,47%	877 95,53%	228 26,00%	218 24,86%	431 49,14%	46.256	6.364 12,09%
676 144	Niedernberg	3.762	2.141	56,91%	92 4,30%	2.049 95,70%	471 22,99%	347 16,94%	1.231 60,08%	105.256	17.684 14,38%
676 145	Obernburg a.Main	6.681	4.288	64,18%	226 5,27%	4.062 94,73%	1.025 25,23%	668 16,45%	2.369 58,32%	211.338	32.382 13,29%
676 151	Röllbach	1.287	966	75,06%	37 3,83%	929 96,17%	216 23,25%	263 28,31%	450 48,44%	50.061	5.679 10,19%
676 153	Rüdenau	657	456	69,41%	33 7,24%	423 92,76%	146 34,52%	129 30,50%	148 34,99%	20.421	4.959 19,54%
676 156	Schneeberg	1.418	1.047	73,84%	47 4,49%	1.000 95,51%	178 17,80%	211 21,10%	611 61,10%	52.549	7.451 12,42%
676 158	Stadtprozelten	1.184	822	69,43%	48 5,84%	774 94,16%	128 16,54%	199 25,71%	447 57,75%	40.700	5.740 12,36%
676 160	Sulzbach a.Main	5.476	3.060	55,88%	128 4,18%	2.932 95,82%	634 21,62%	570 19,44%	1.728 58,94%	149.420	26.500 15,06%
676 165	Weilbach	1.832	1.226	66,92%	59 4,81%	1.167 95,19%	264 22,62%	309 26,48%	594 50,90%	61.261	8.759 12,51%
676 169	Wörth a.Main	3.408	2.242	65,79%	102 4,55%	2.140 95,45%	447 20,89%	440 20,56%	1.253 58,55%	112.616	15.784 12,29%
676	Summe Urne	98.699	44.771	45,36%	2.425 5,42%	42.346 94,58%	10.936 25,83%	10.267 24,25%	21.143 49,93%	2.141.078	399.682 15,73%
676	Summe Brief	0	19.530	0,00%	682 3,49%	18.848 96,51%	2.712 14,39%	3.074 16,31%	13.062 69,30%	1.001.753	129.127 11,42%
676	Miltenberg	98.699	64.301	65,15%	3.107 4,83%	61.194 95,17%	13.648 22,30%	13.341 21,80%	34.205 55,90%	3.142.831	528.809 14,40%



Die Ergebnisse der Bürgermeisterwahlen:

Altenbuch: Ludwig Aulbach (CSU)

Bürgstadt: Bernhard Stolz (CSU)

Collenberg: Karl Josef Ullrich (CSU)

Dorfprozelten: Dietmar Wolz (FWD) - nach Stichwahl

Eichenbühl: Günther Winkler (CSU)

Elsensfeld: Matthias Luxem (UBV)

Eschau: Michael Günther (SPD)

Faulbach: Walter Weiner (SPD)

Großheubach: Günther Oettinger (CSU)

Großwallstadt: Roland Eppig (FW)

Hausen: Manfred Schüßler (CSU)

Kirchzell: Stefan Schwab (CSU)

Kleinheubach: Stefan Danninger (FW) - nach Stichwahl

Kleinwallstadt: Thomas Köhler (CSU)

Klingenberg: Reinhard Simon (FW) - nach Stichwahl

Laudenbach: Bernd Klein (FW)

Leidersbach: Alois Sauer (FW)

Miltenberg: Joachim Bieber (CSU)

Mömlingen: Siegfried Scholtka (CSU)

Mönchberg: Thomas Zöller (BBM)

Neunkirchen: Wolfgang Seitz (WG Umpfenbach)

Obernburg: Walter Berninger (CSU)

Röllbach: Rudi Schreck (CSU)

Rüdenau: Udo Käsmann (UWG)

Schneeberg: Erich Kuhn (CSU)

Stadtprozelten: Claudia Kappes (CSU)

Weilbach: Bernhard Kern (UL)

Wörth: Erwin Dotzel (CSU)

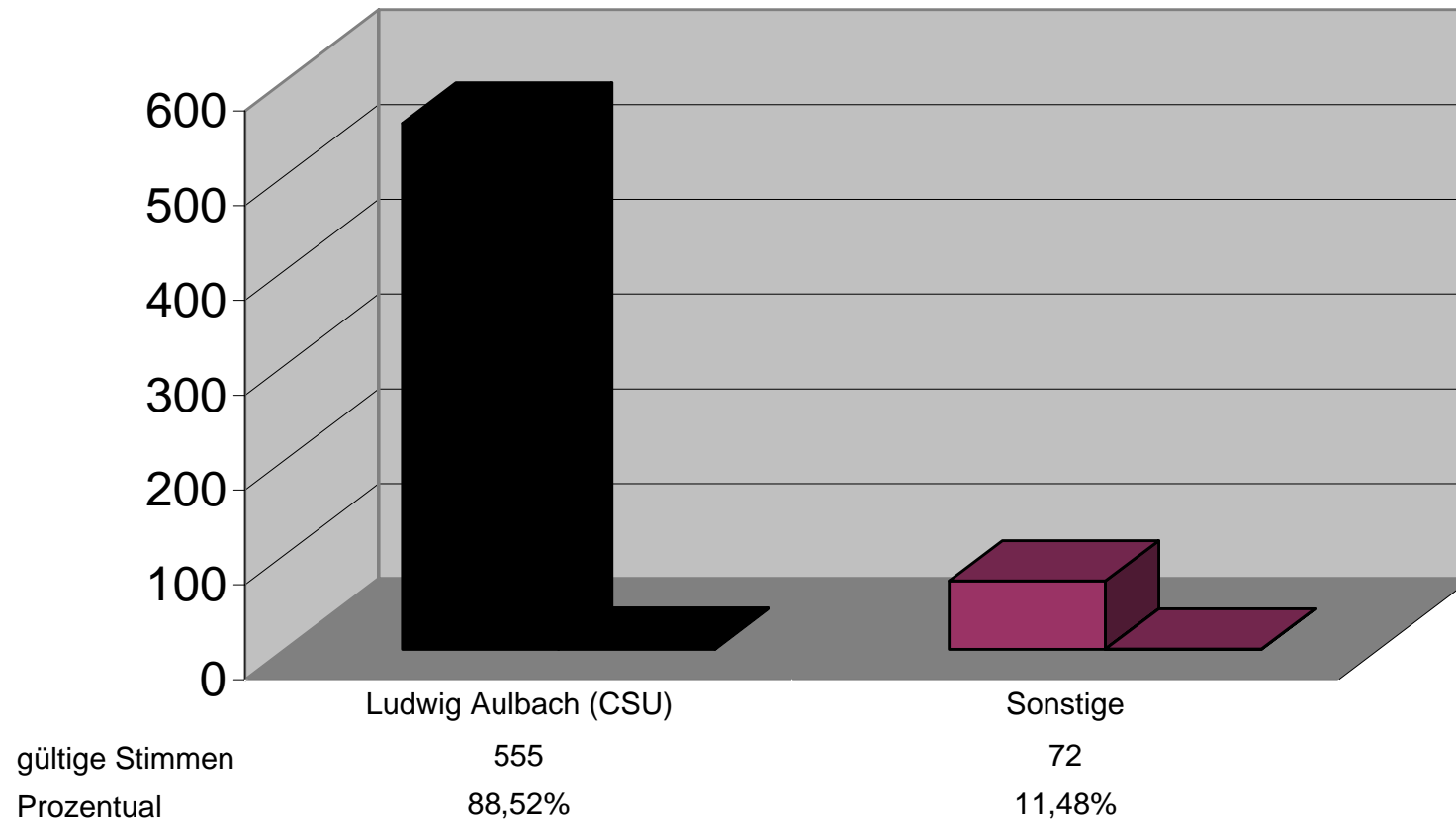
Bürgermeisterwahl am 02. März 2008

Gemeinde Altenbuch

Landkreis Miltenberg

Wahlbeteiligung:

69,54%



Gewählter Bewerber/Gewählte Bewerberin:

Ludwig Aulbach (CSU)

:

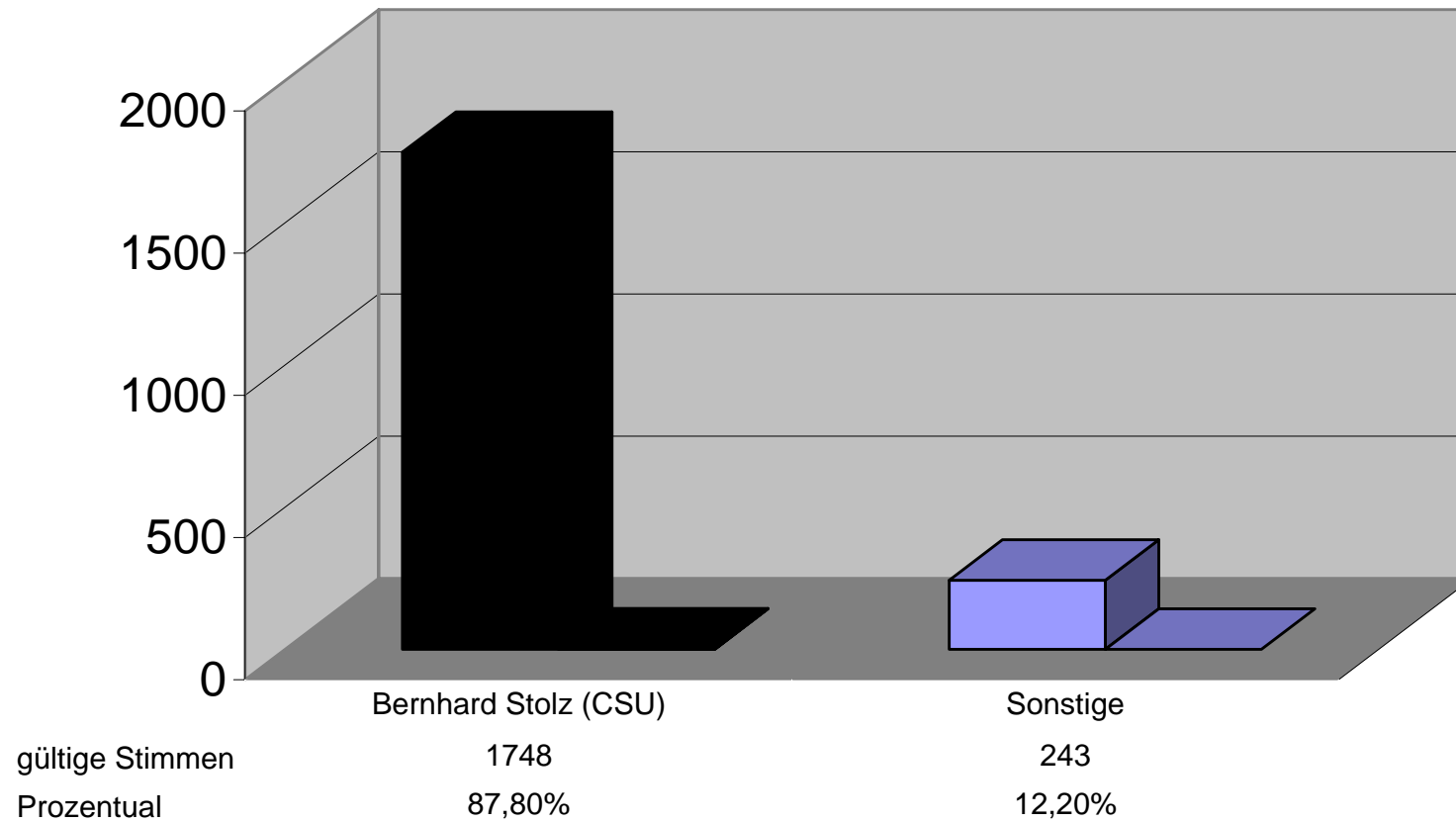
HINWEIS: Ergebnis aufgrund der Schnellmeldung der Gemeinde von

19:01 Uhr

Bürgermeisterwahl am 02. März 2008

Markt Bürgstadt
Landkreis Miltenberg

Wahlbeteiligung: 65,32%



Gewählter Bewerber/Gewählte Bewerberin:

Bernhard Stolz (CSU)

:

HINWEIS: Ergebnis aufgrund der Schnellmeldung der Gemeinde von

20:21 Uhr

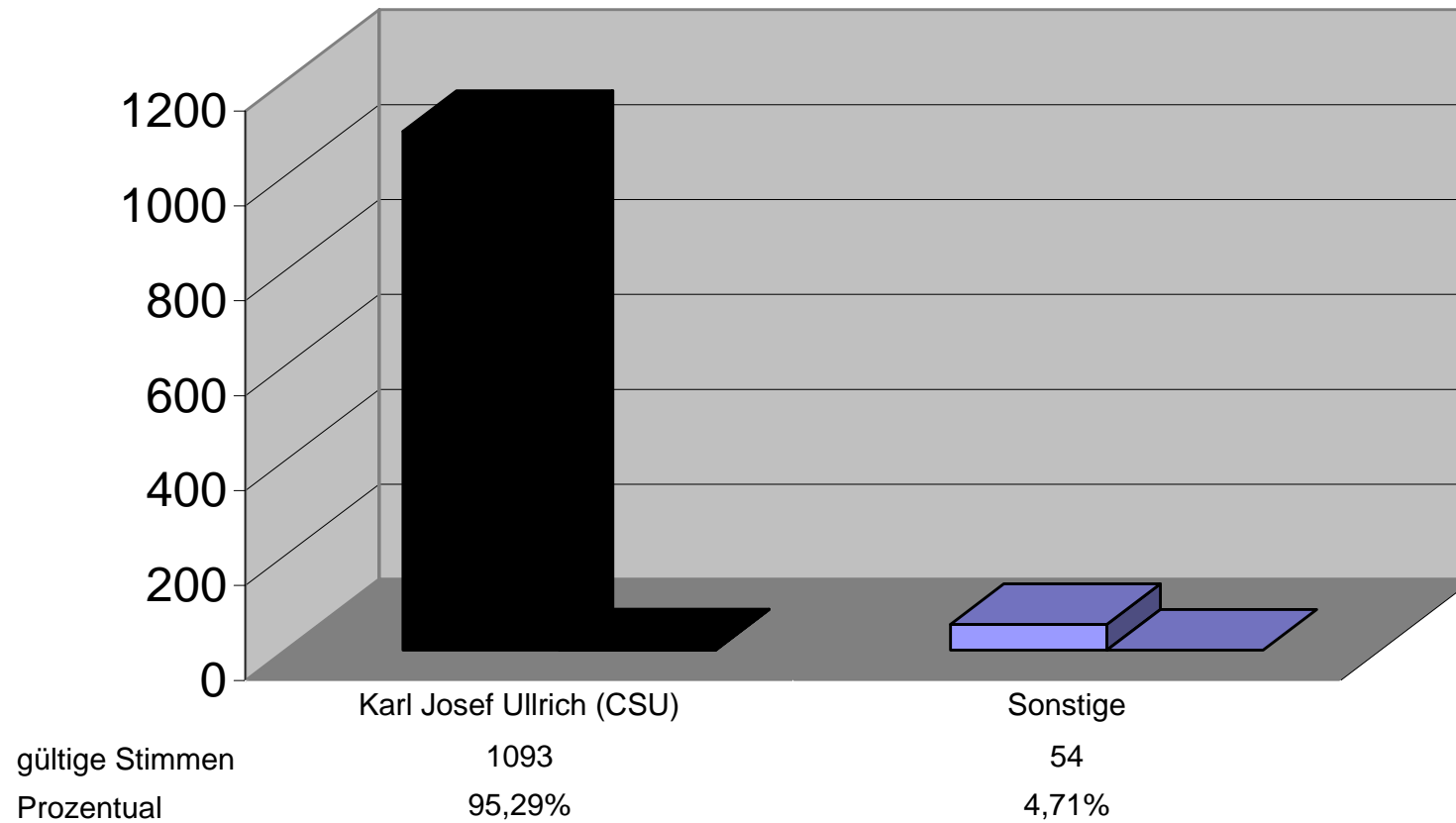
Bürgermeisterwahl am 02. März 2008

Gemeinde Collenberg

Landkreis Miltenberg

Wahlbeteiligung:

63,20%



Gewählter Bewerber/Gewählte Bewerberin:

Karl Josef Ullrich (CSU)

:

HINWEIS: Ergebnis aufgrund der Schnellmeldung der Gemeinde von

22:05 Uhr

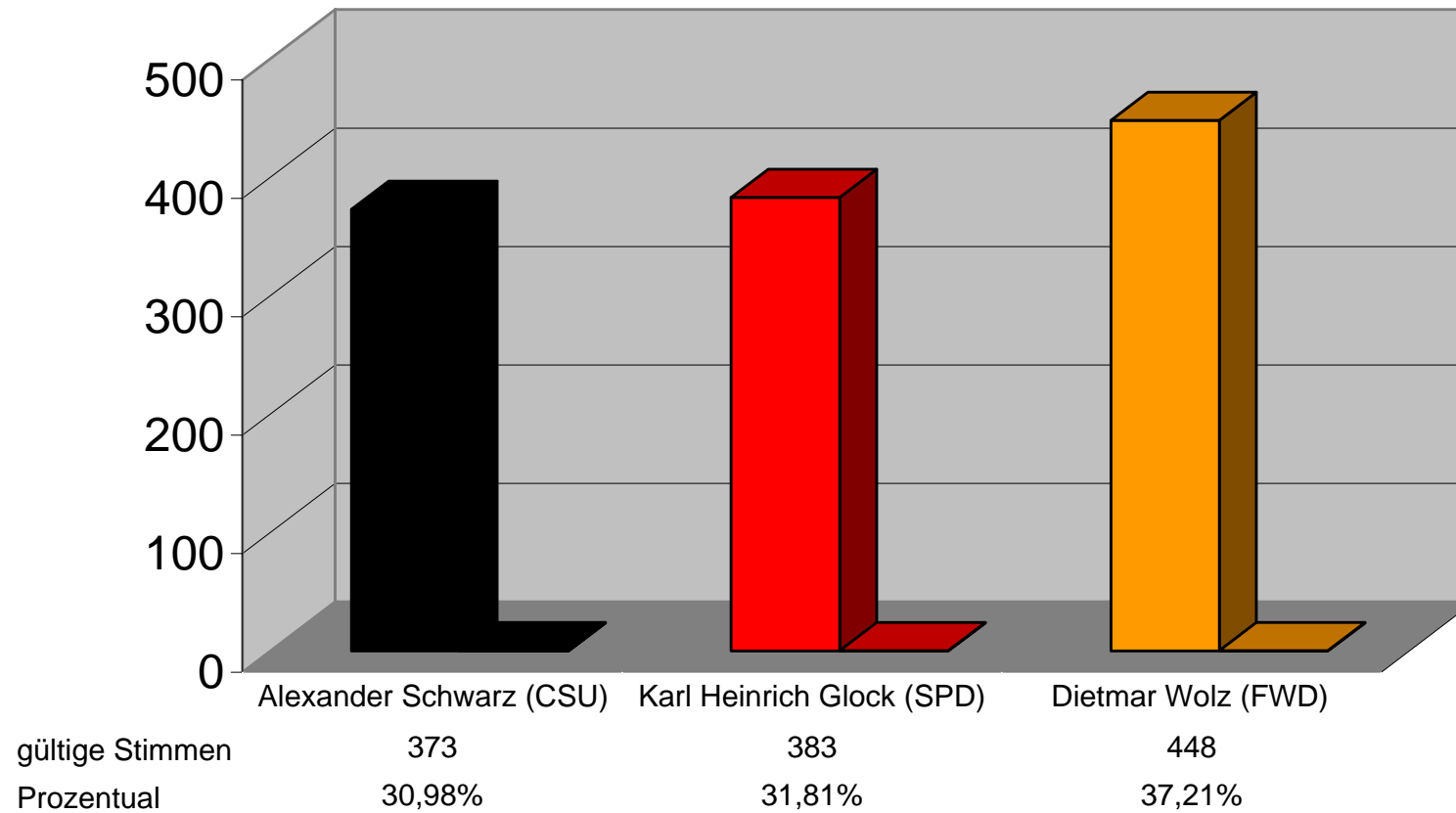
Bürgermeisterwahl am 02. März 2008

Gemeinde Dorfprozelten

Landkreis Miltenberg

Wahlbeteiligung:

79,31%



Damit findet eine Stichwahl statt zwischen:

Karl Heinrich Glock und Dietmar Wolz

HINWEIS: Ergebnis aufgrund der Schnellmeldung der Gemeinde von

18:32 Uhr

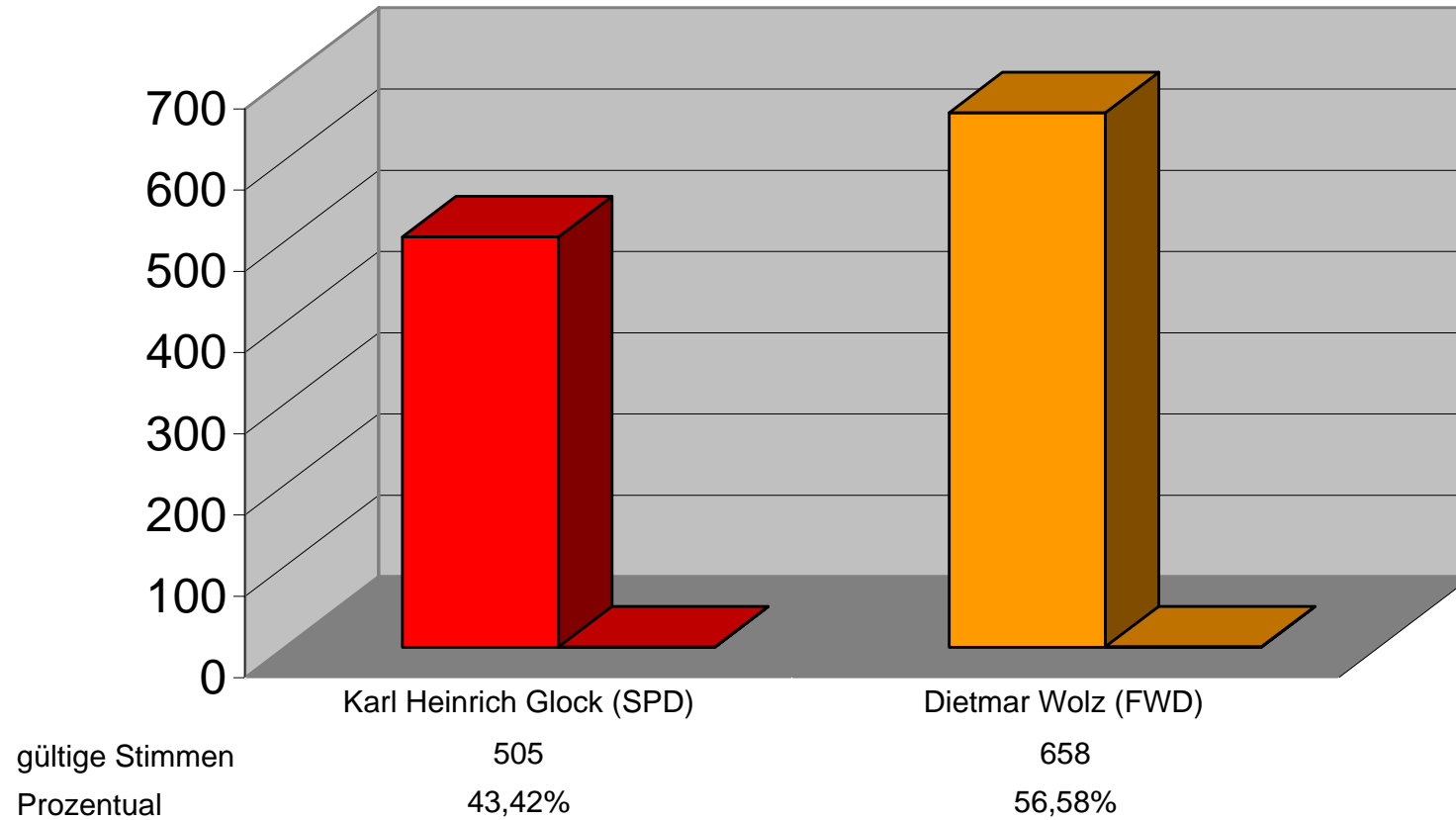
Bürgermeisterwahl (Stichwahl) am 16. März 2008

Dorfprozelten

Landkreis Miltenberg

Wahlbeteiligung:

76,82%



Gewählter Bewerber/Gewählte Bewerberin:

Dietmar Wolz (FWD)

HINWEIS: Ergebnis aufgrund der Schnellmeldung der Gemeinde von

18:25 Uhr

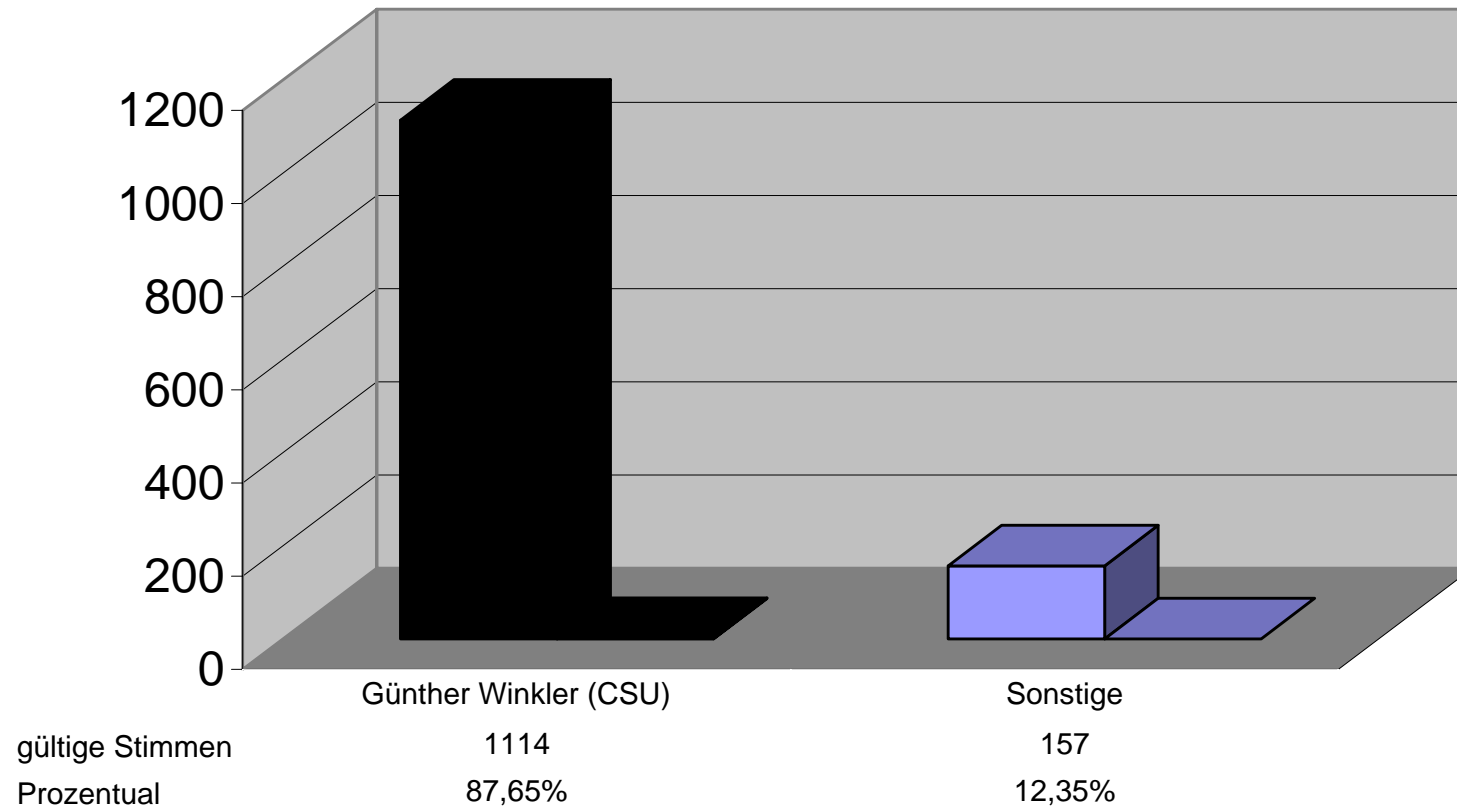
Bürgermeisterwahl am 02. März 2008

Gemeinde Eichenbühl

Landkreis Miltenberg

Wahlbeteiligung:

66,60%



Gewählter Bewerber/Gewählte Bewerberin:

Günther Winkler (CSU)

:

HINWEIS: Ergebnis aufgrund der Schnellmeldung der Gemeinde von

19:15 Uhr

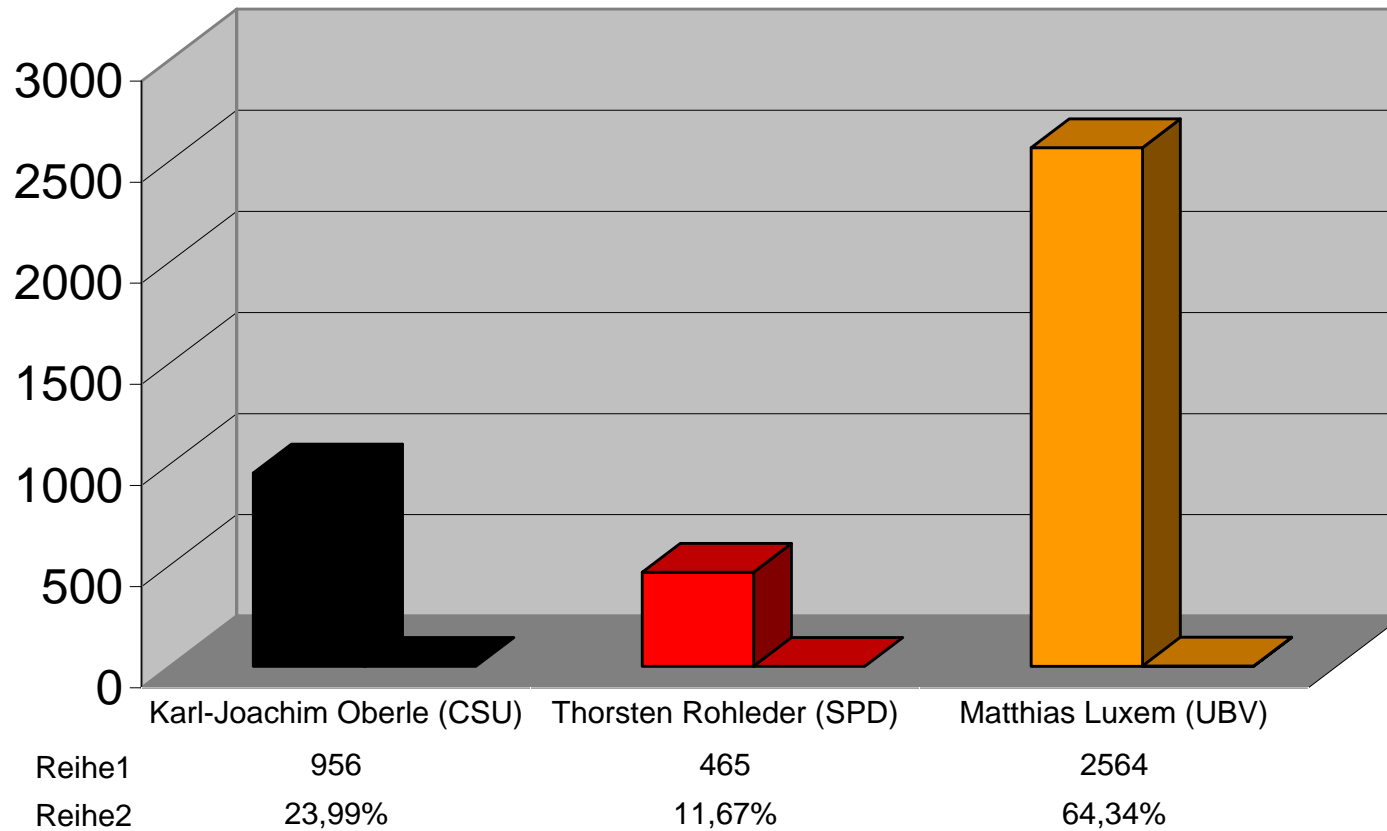
Bürgermeisterwahl am 02. März 2008

Markt Eisenfeld

Landkreis Miltenberg

Wahlbeteiligung:

67,48%



Gewählter Bewerber/Gewählte Bewerberin:

Matthias Luxem (UBV)

:

HINWEIS: Ergebnis aufgrund der Schnellmeldung der Gemeinde von

18:50 Uhr

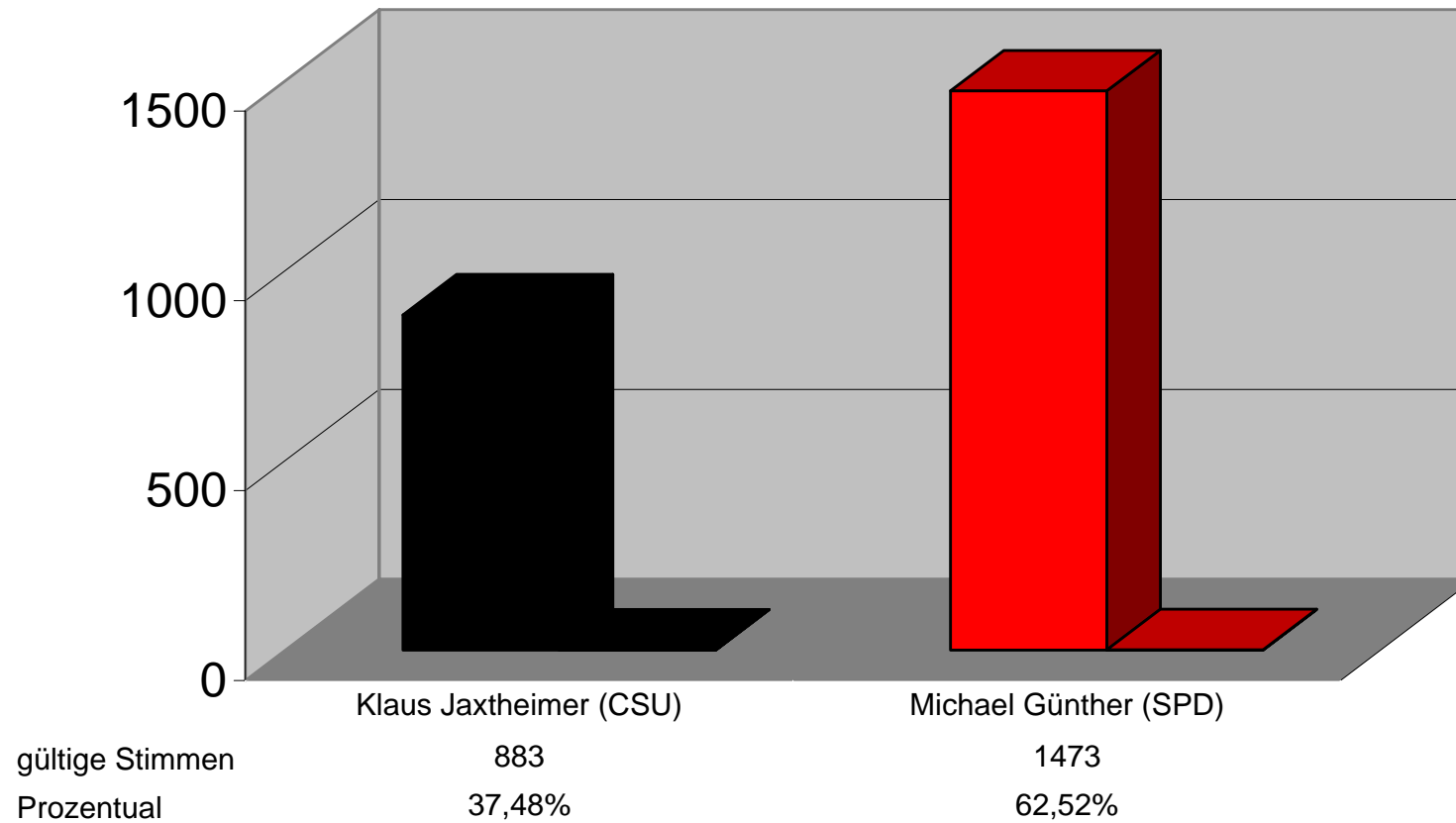
Bürgermeisterwahl am 02. März 2008

Markt Eschau

Landkreis Miltenberg

Wahlbeteiligung:

75,92%



Gewählter Bewerber/Gewählte Bewerberin:

Michael Günther (SPD)

:

HINWEIS: Ergebnis aufgrund der Schnellmeldung der Gemeinde von

21:21 Uhr

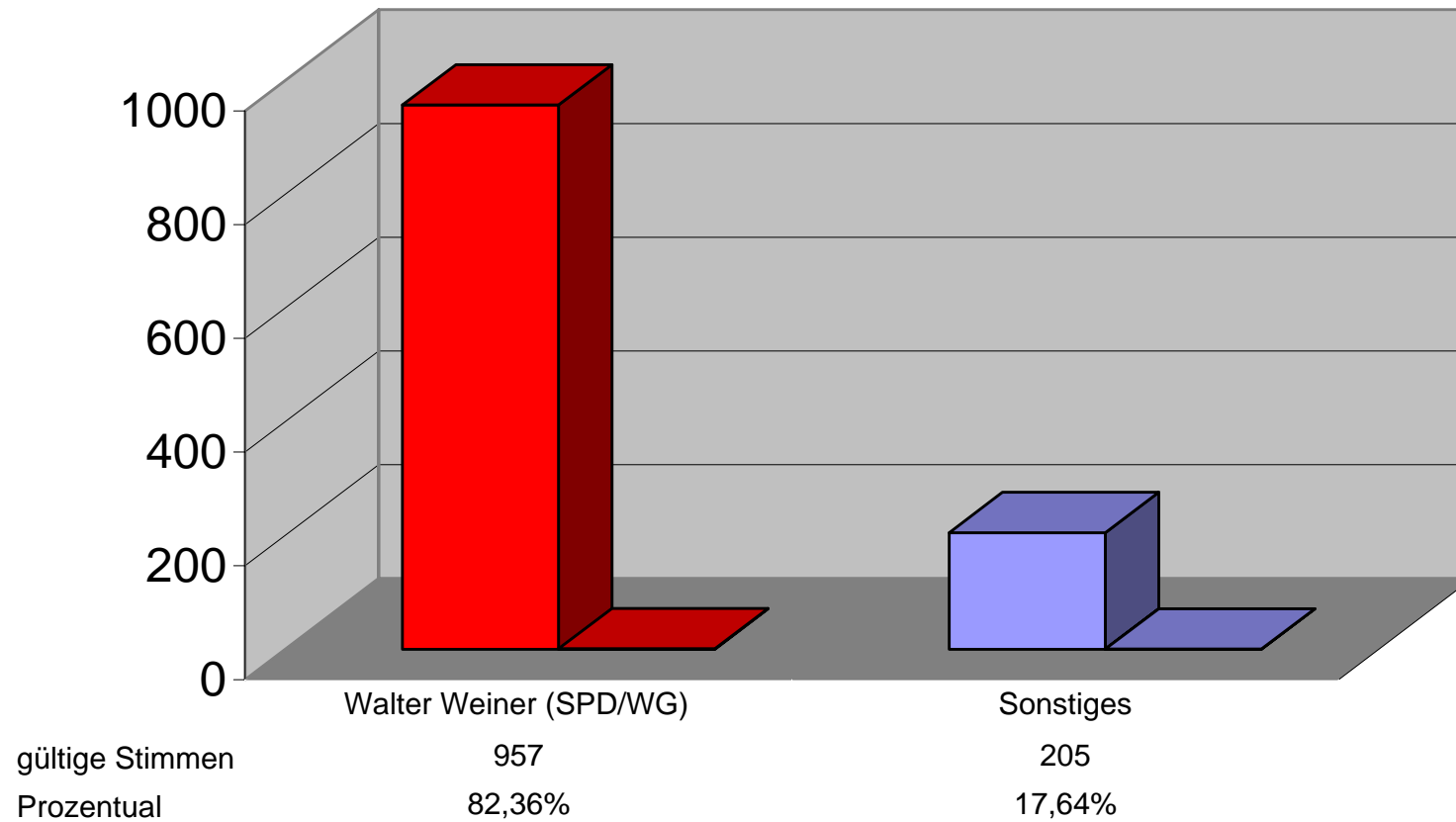
Bürgermeisterwahl am 02. März 2008

Gemeinde Faulbach

Landkreis Miltenberg

Wahlbeteiligung:

64,66%



Gewählter Bewerber/Gewählte Bewerberin:

Walter Weiner (SPD/WG)

HINWEIS: Ergebnis aufgrund der Schnellmeldung der Gemeinde von

21:31 Uhr

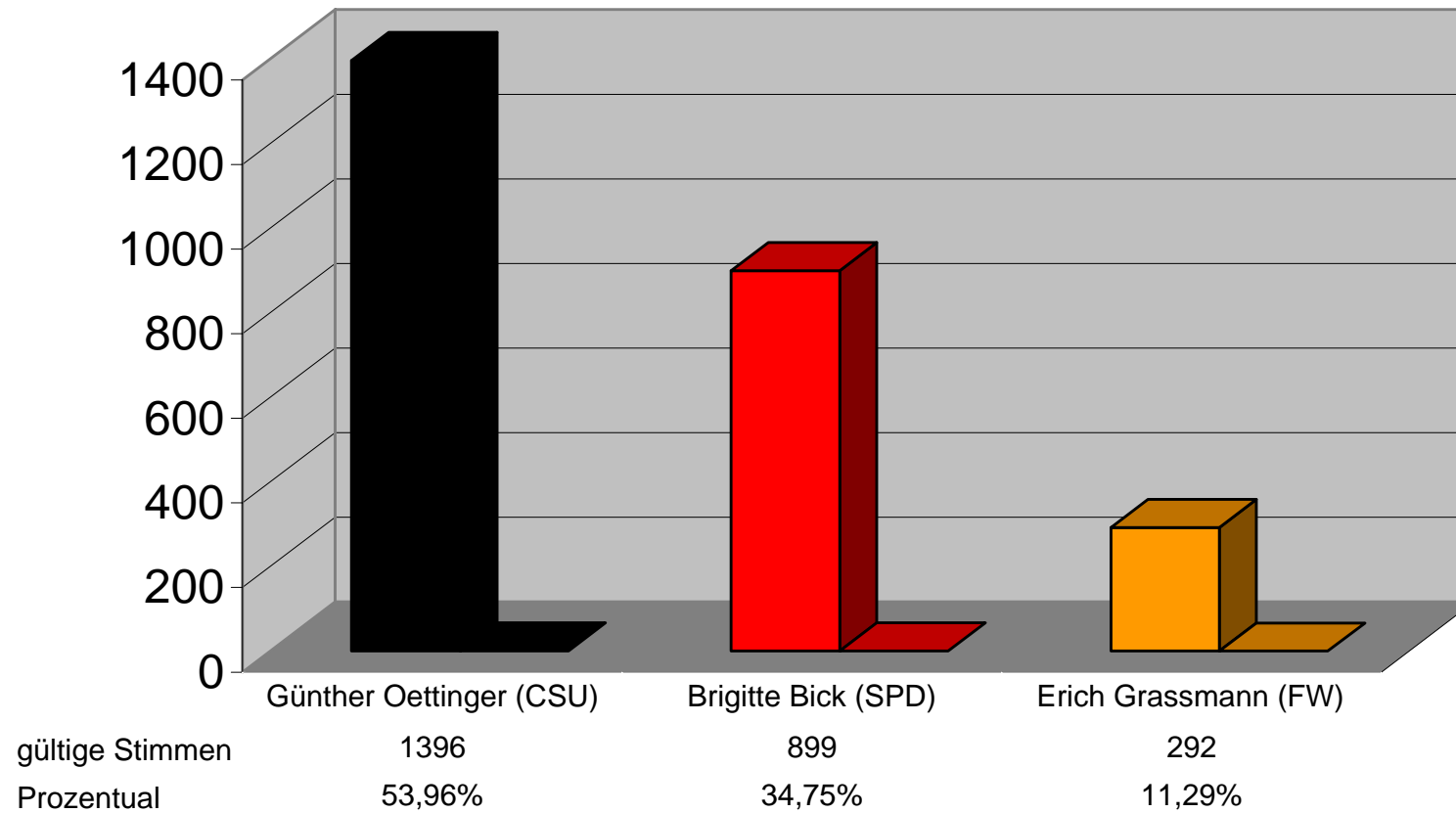
Bürgermeisterwahl am 02. März 2008

Markt Großheubach

Landkreis Miltenberg

Wahlbeteiligung:

67,26%



Gewählter Bewerber/Gewählte Bewerberin:

Günther Oettinger (CSU)

:

HINWEIS: Ergebnis aufgrund der Schnellmeldung der Gemeinde von

19:50 Uhr

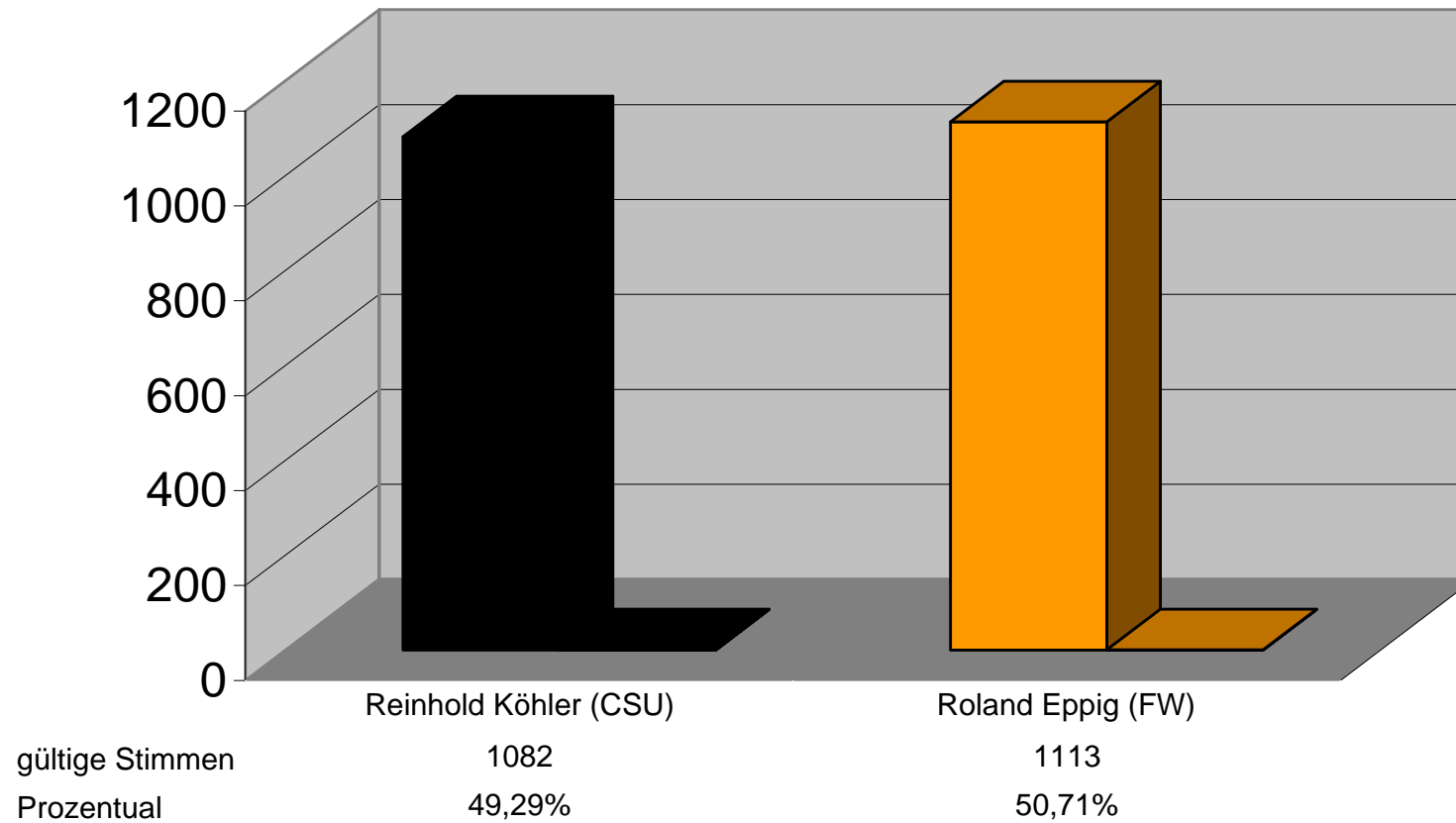
Bürgermeisterwahl am 02. März 2008

Gemeinde Großwallstadt

Landkreis Miltenberg

Wahlbeteiligung:

72,21%



Gewählter Bewerber/Gewählte Bewerberin:

Roland Eppig (FW)

:

HINWEIS: Ergebnis aufgrund der Schnellmeldung der Gemeinde von **19:10**

Uhr

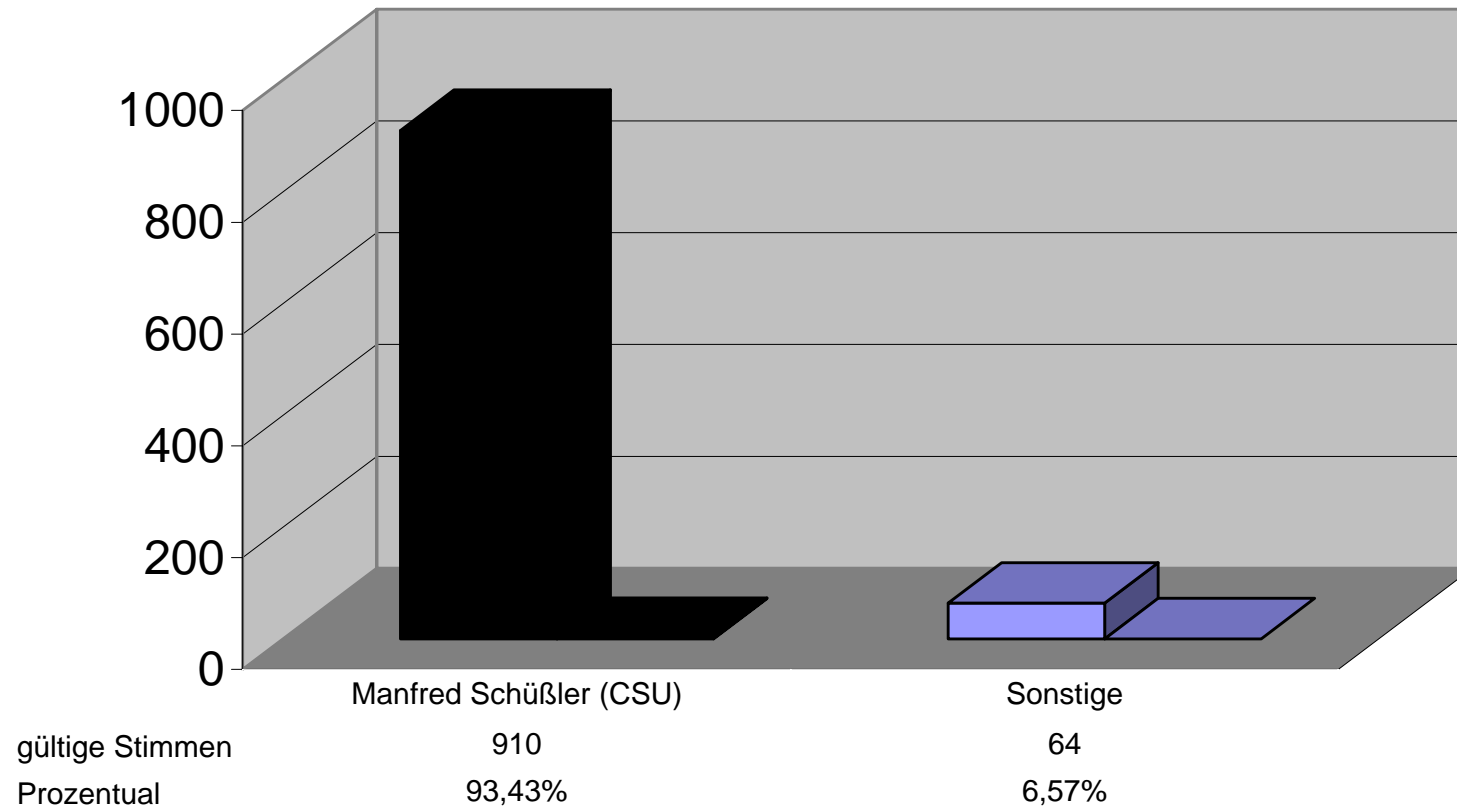
Bürgermeisterwahl am 02. März 2008

Gemeinde Hausen

Landkreis Miltenberg

Wahlbeteiligung:

70,29%



Gewählter Bewerber/Gewählte Bewerberin: Manfred Schüßler

:

HINWEIS: Ergebnis aufgrund der Schnellmeldung der Gemeinde von

19:50 Uhr

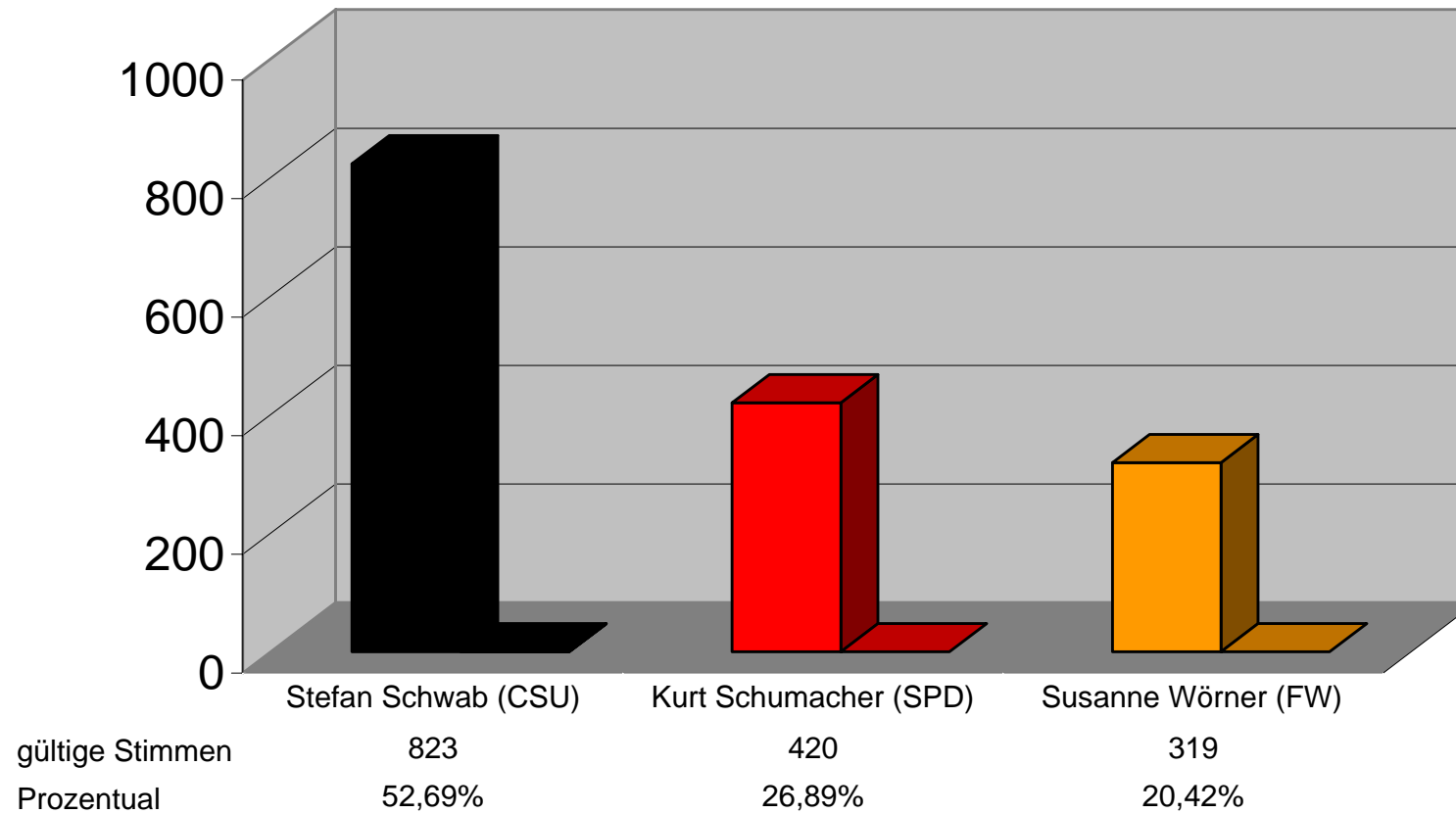
Bürgermeisterwahl am 02. März 2008

Markt Kirchzell

Landkreis Miltenberg

Wahlbeteiligung:

81,99%



Gewählter Bewerber/Gewählte Bewerberin:

Stefan Schwab (CSU)

HINWEIS: Ergebnis aufgrund der Schnellmeldung der Gemeinde von

19:08 Uhr

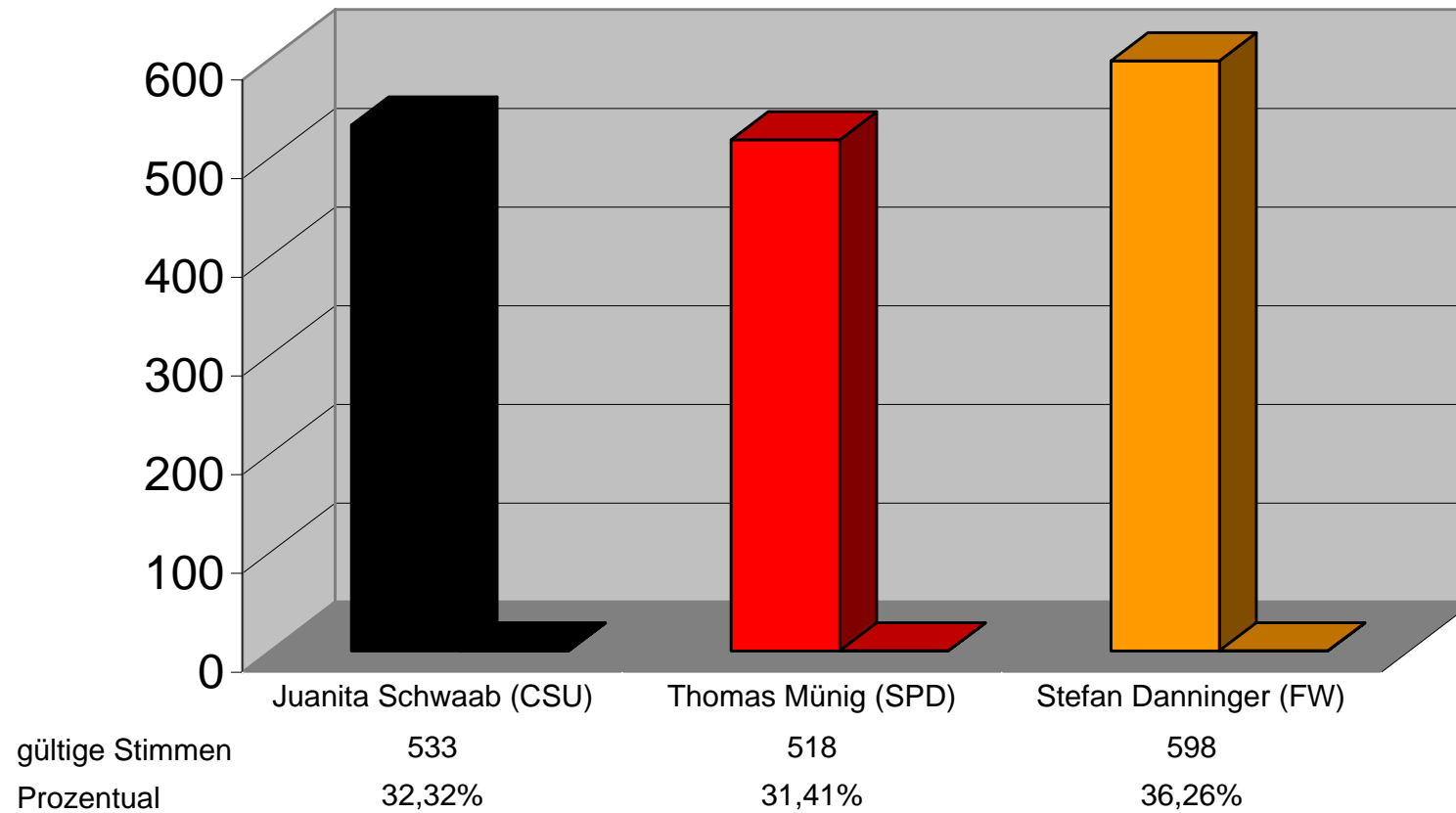
Bürgermeisterwahl am 02. März 2008

Markt Kleinheubach

Landkreis Miltenberg

Wahlbeteiligung:

64,51%



Damit findet eine Stichwahl statt zwischen:

Juanita Schwab und Stefan Danninger

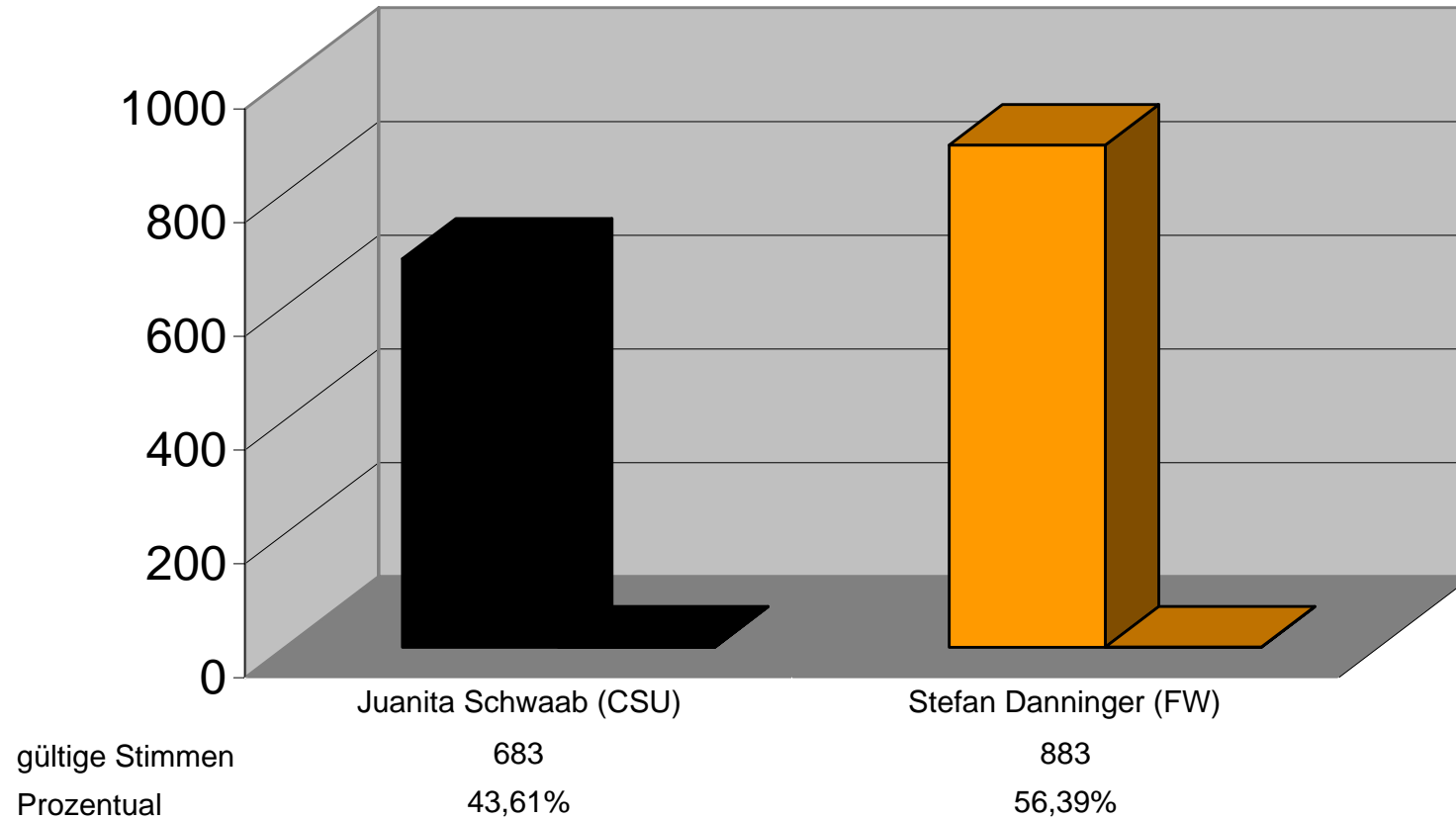
HINWEIS: Ergebnis aufgrund der Schnellmeldung der Gemeinde von

19:57 Uhr

Bürgermeisterwahl (Stichwahl) am 16. März 2008

Kleinheubach
Landkreis Miltenberg

Wahlbeteiligung: 60,57%



Gewählter Bewerber/Gewählte Bewerberin:

Stefan Danninger (FW)

HINWEIS: Ergebnis aufgrund der Schnellmeldung der Gemeinde von **18.24** **Uhr**

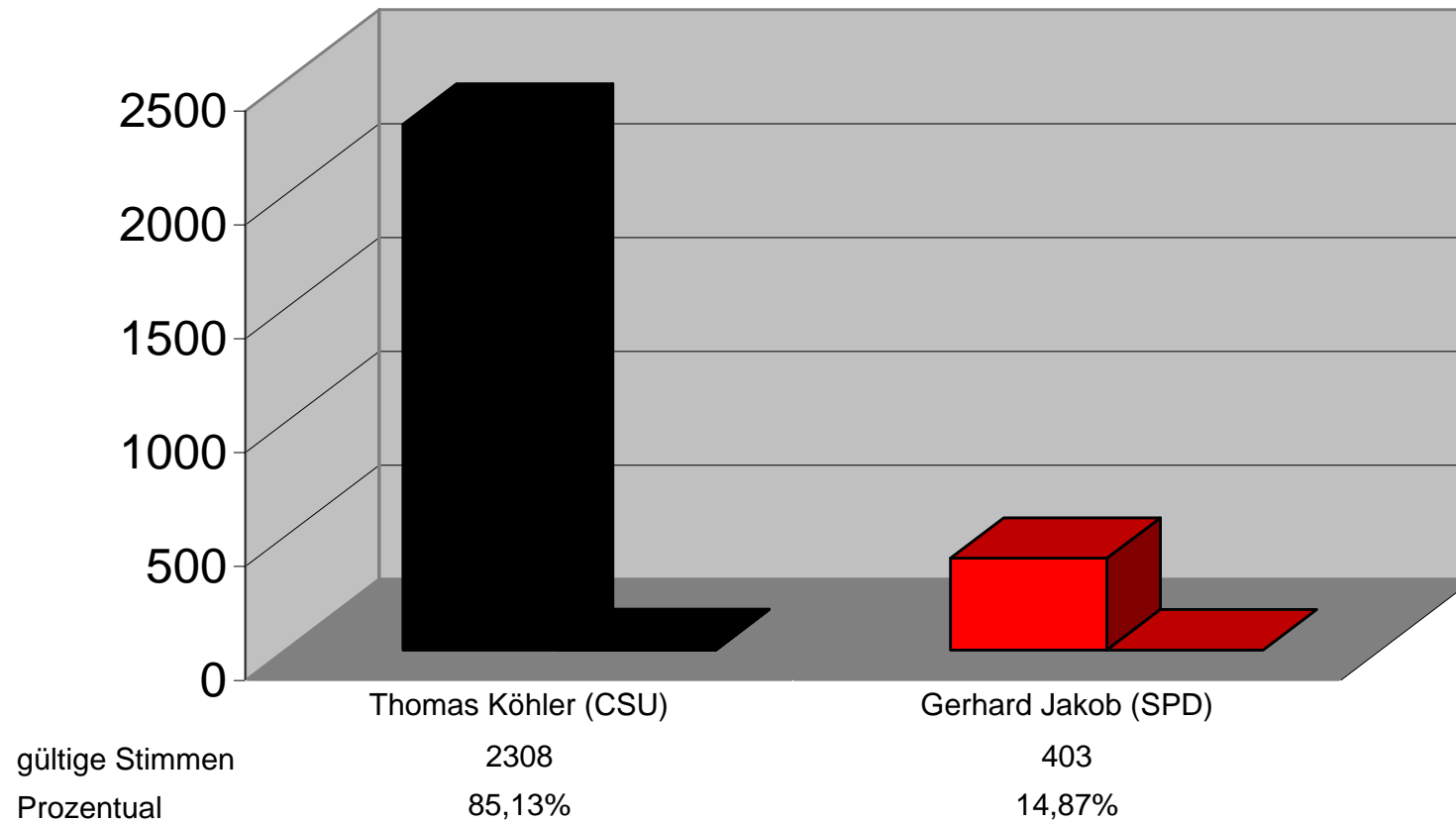
Bürgermeisterwahl am 02. März 2008

Markt Kleinwallstadt

Landkreis Miltenberg

Wahlbeteiligung:

63,29%



Gewählter Bewerber/Gewählte Bewerberin:

Thomas Köhler (CSU)

:

HINWEIS: Ergebnis aufgrund der Schnellmeldung der Gemeinde von

18:37 Uhr

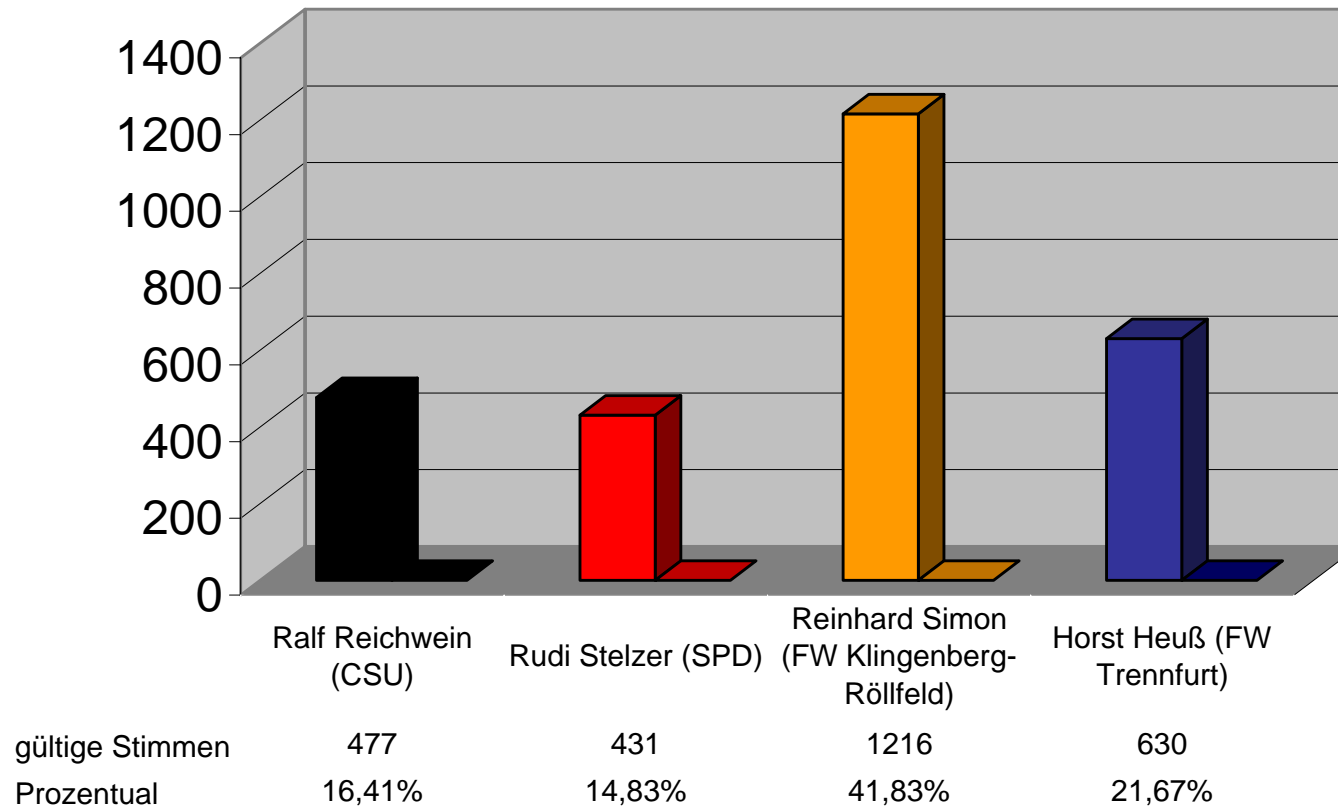
Bürgermeisterwahl am 02. März 2008

Stadt Klingenberg a. Main

Landkreis Miltenberg

Wahlbeteiligung:

65,18%



Damit findet eine Stichwahl statt zwischen:

Reinhard Simon und Horst Heuß

HINWEIS: Ergebnis aufgrund der Schnellmeldung der Gemeinde von

0:00 Uhr

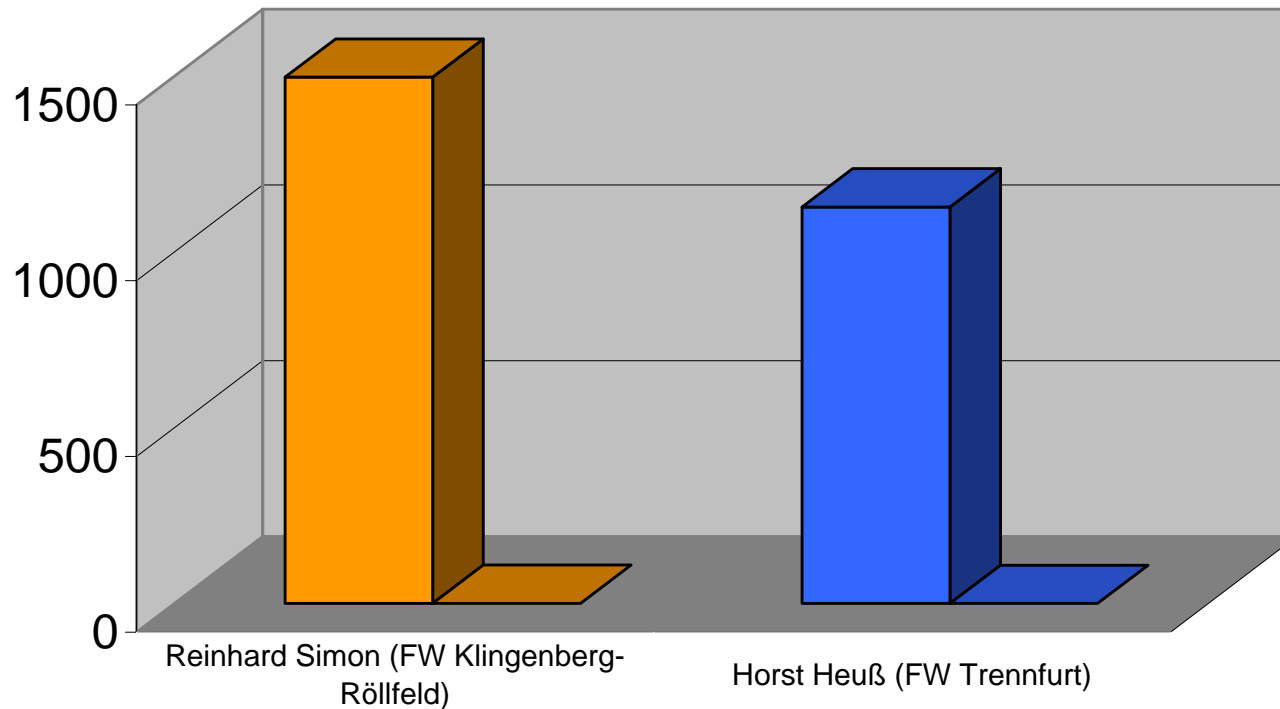
Bürgermeisterwahl (Stichwahl) am 16. März 2008

Stadt Klingenberg a. Main

Landkreis Miltenberg

Wahlbeteiligung:

58,18%



Reihe1	1497
Reihe2	57,03%

1128
42,97%

Gewählter Bewerber/Gewählte Bewerberin:

Reinhard Simon (FW Klingenberg-Röllfeld)

HINWEIS: Ergebnis aufgrund der Schnellmeldung der Gemeinde von

18:26 Uhr

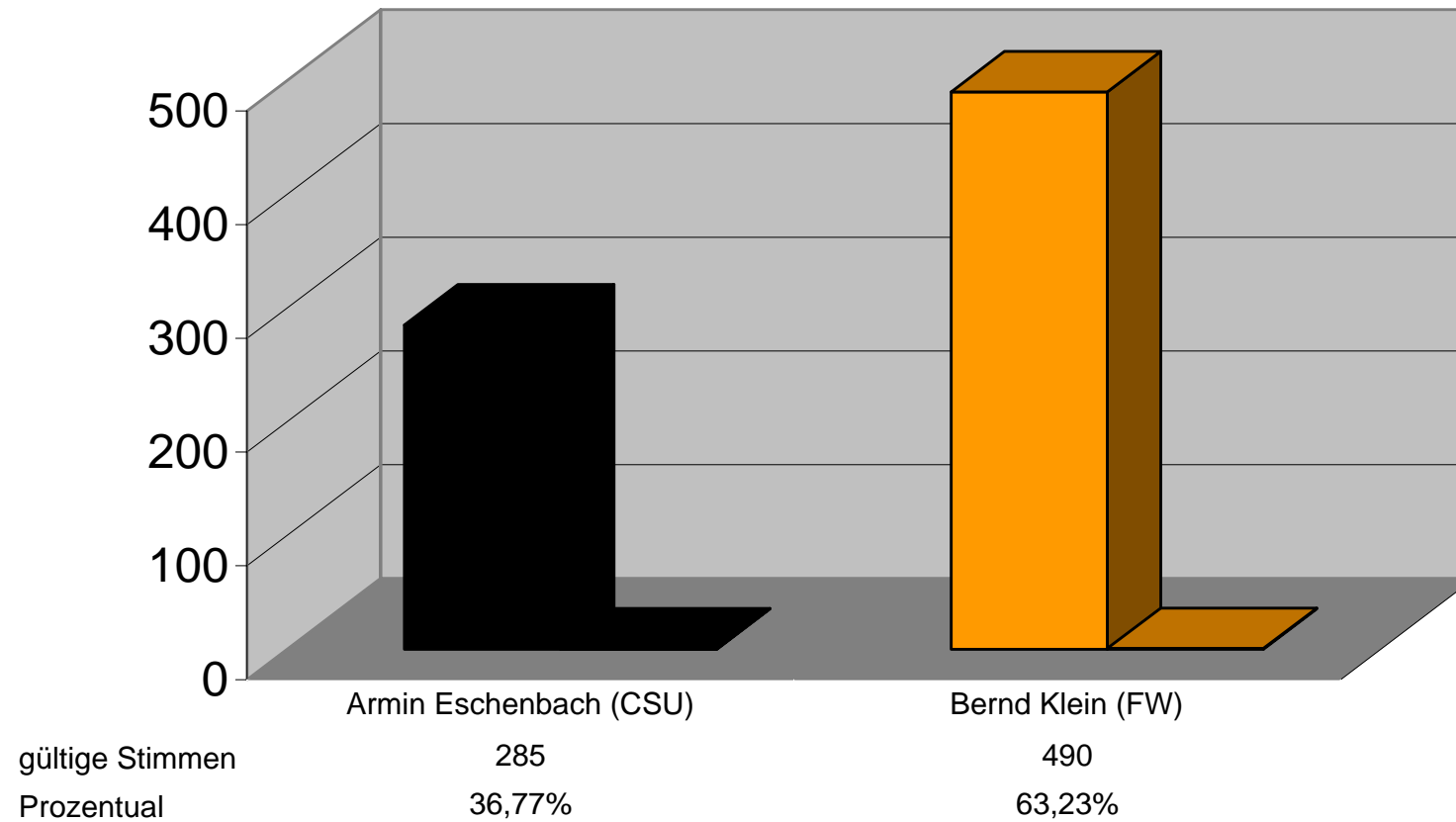
Bürgermeisterwahl am 02. März 2008

Gemeinde Laudenschach

Landkreis Miltenberg

Wahlbeteiligung:

75,90%



Gewählter Bewerber/Gewählte Bewerberin:

Bernd Klein (FW)

:

HINWEIS: Ergebnis aufgrund der Schnellmeldung der Gemeinde von

19:57 Uhr

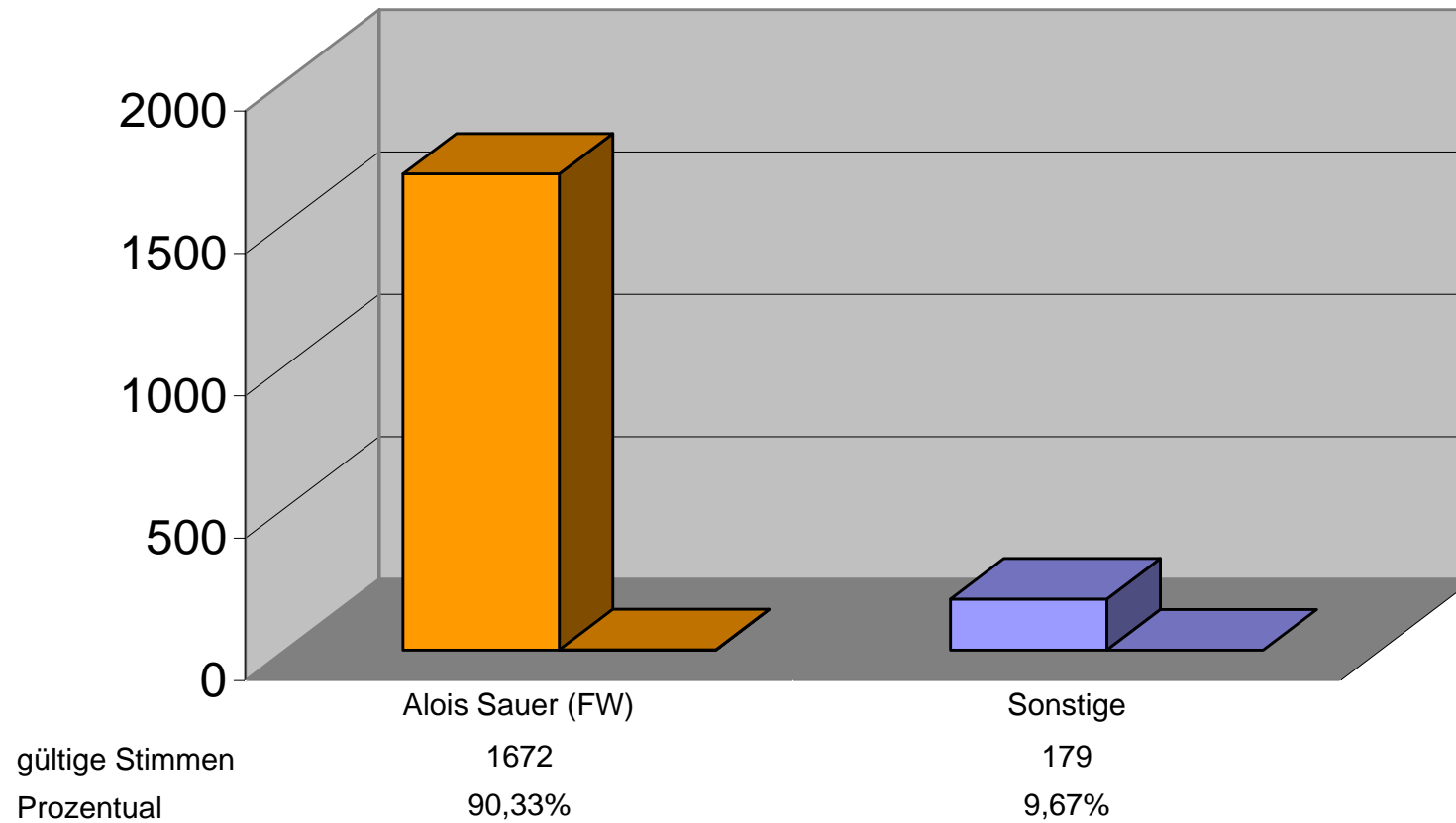
Bürgermeisterwahl am 02. März 2008

Gemeinde Leidersbach

Landkreis Miltenberg

Wahlbeteiligung:

59,84%



Gewählter Bewerber/Gewählte Bewerberin:

Alois Sauer (FW)

:

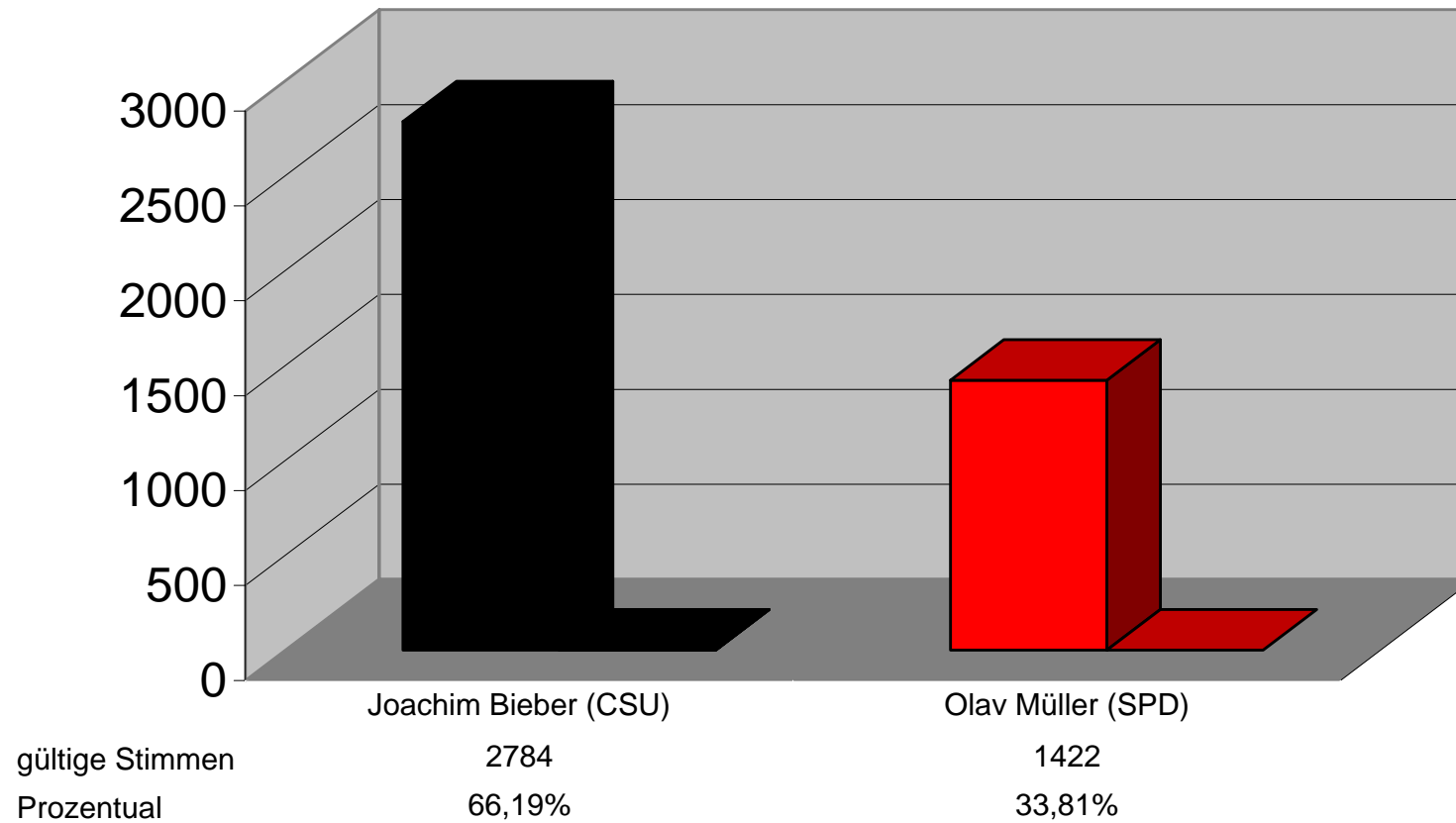
HINWEIS: Ergebnis aufgrund der Schnellmeldung der Gemeinde von

19:39 Uhr

Bürgermeisterwahl am 02. März 2008

Stadt Miltenberg
Landkreis Miltenberg

Wahlbeteiligung: 60,85%



Gewählter Bewerber/Gewählte Bewerberin:

Joachim Bieber (CSU)

:

HINWEIS: Ergebnis aufgrund der Schnellmeldung der Gemeinde von

19:59 Uhr

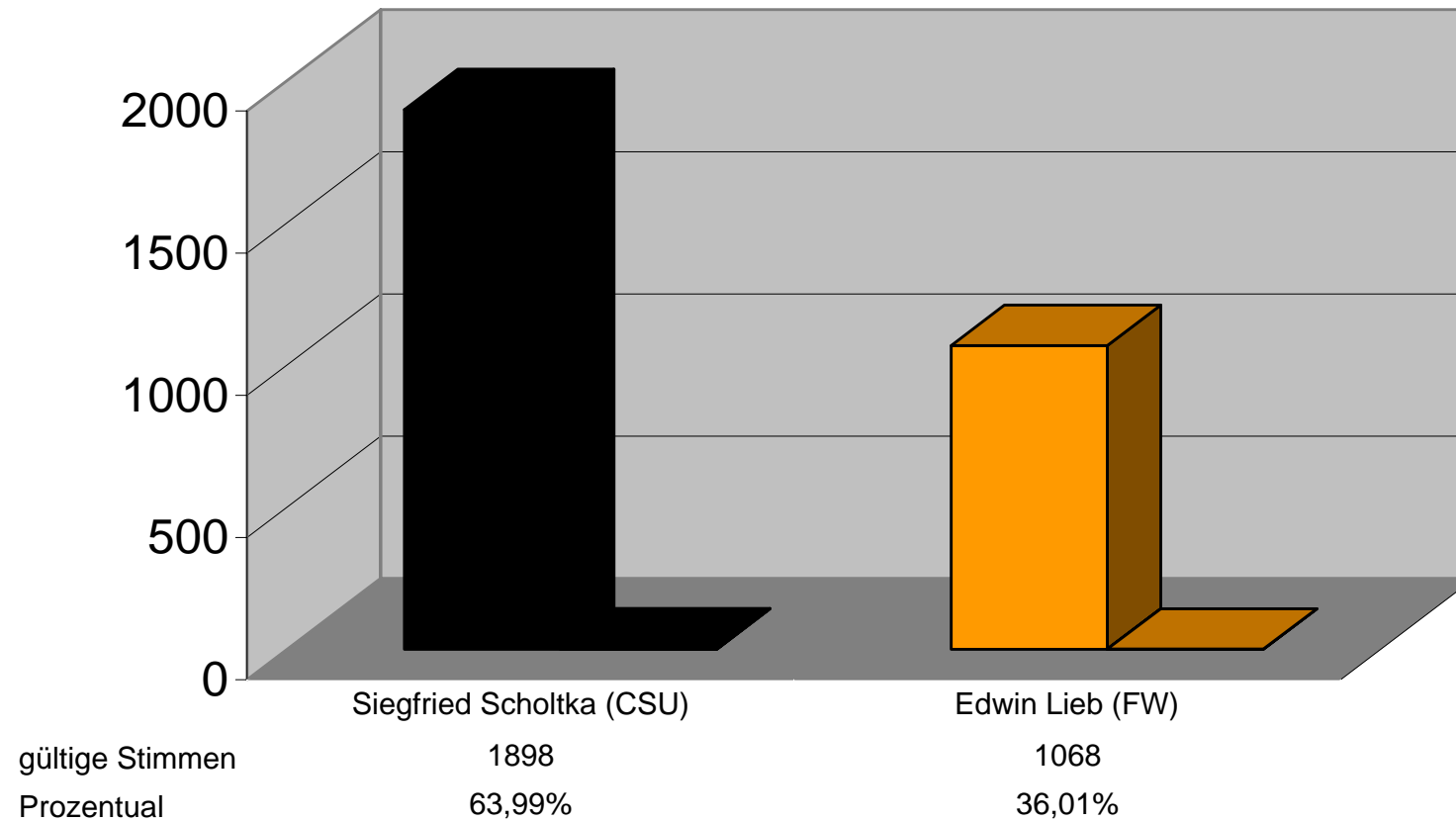
Bürgermeisterwahl am 02. März 2008

Gemeinde Mömlingen

Landkreis Miltenberg

Wahlbeteiligung:

77,35%



Gewählter Bewerber/Gewählte Bewerberin:

Siegfried Scholtka (CSU)

:

HINWEIS: Ergebnis aufgrund der Schnellmeldung der Gemeinde von

21:07 Uhr

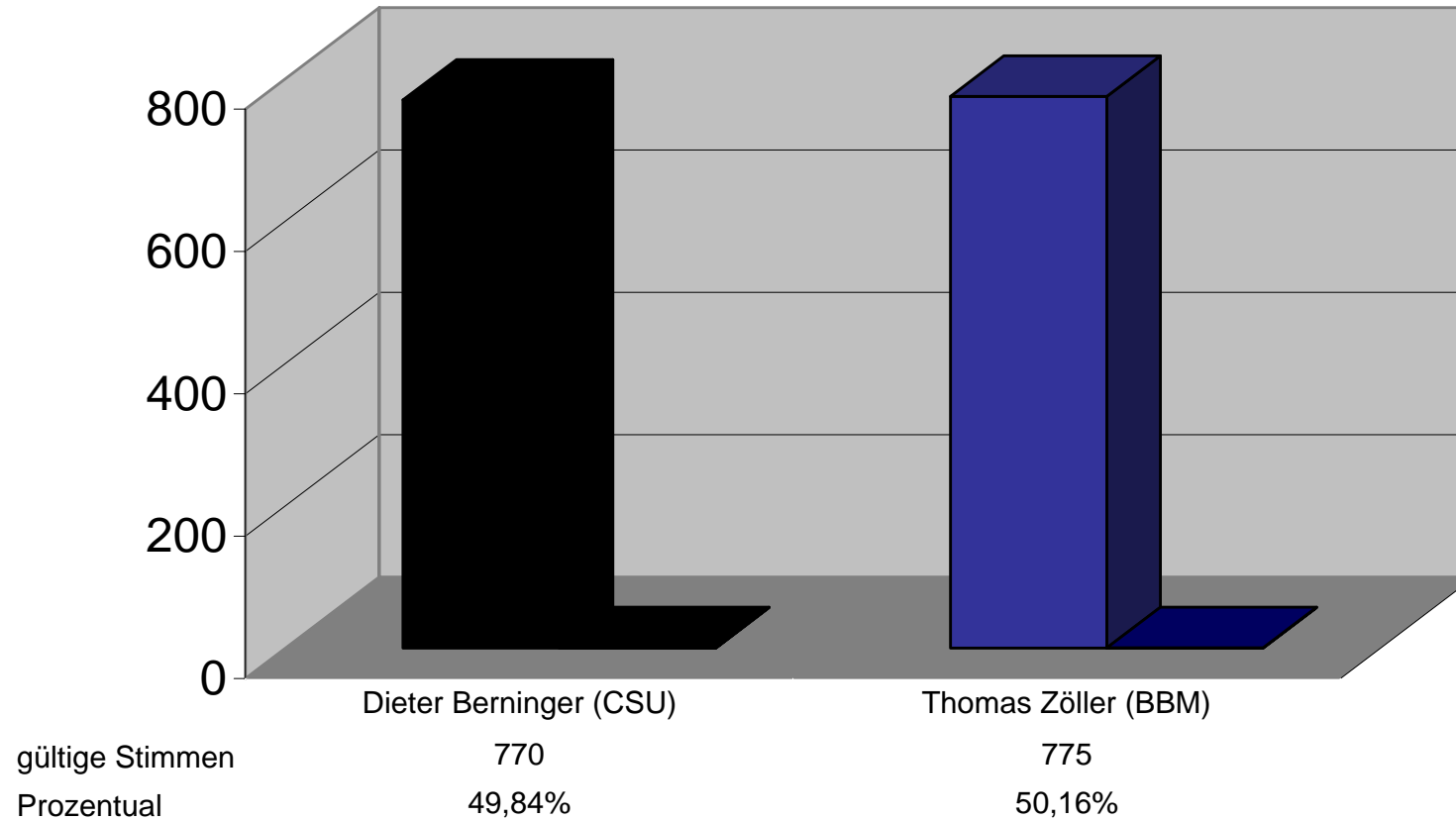
Bürgermeisterwahl am 02. März 2008

Markt Mönchberg

Landkreis Miltenberg

Wahlbeteiligung:

76,66%



Gewählter Bewerber/Gewählte Bewerberin:

Thomas Zöller (BBM)

HINWEIS: Ergebnis aufgrund der Schnellmeldung der Gemeinde von

18:48 Uhr

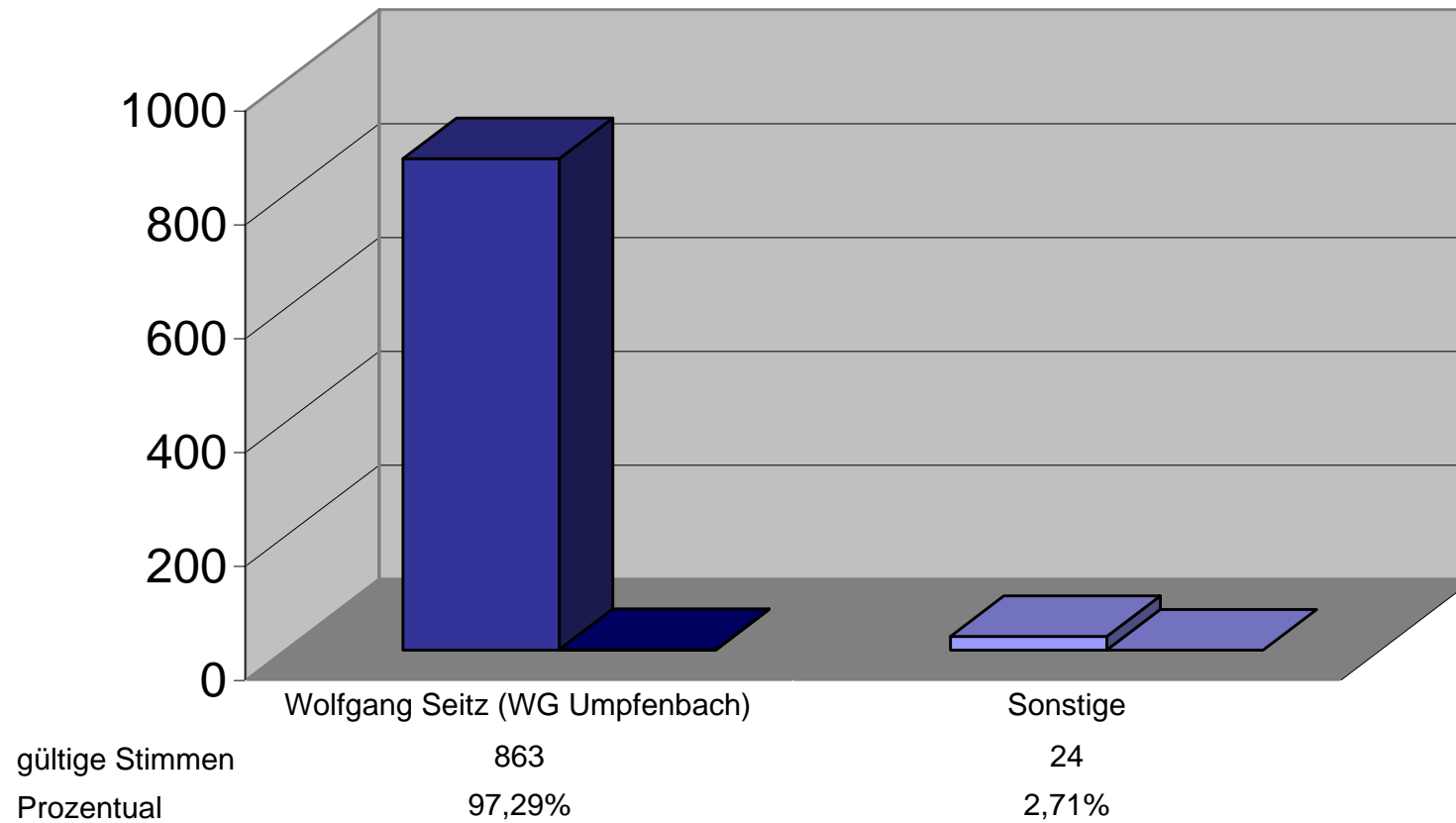
Bürgermeisterwahl am 02. März 2008

Gemeinde Neunkirchen

Landkreis Miltenberg

Wahlbeteiligung:

74,63%



Gewählter Bewerber/Gewählte Bewerberin:

Wolfgang Seitz (WG Umpfenbach)

HINWEIS: Ergebnis aufgrund der Schnellmeldung der Gemeinde von

20:21 Uhr

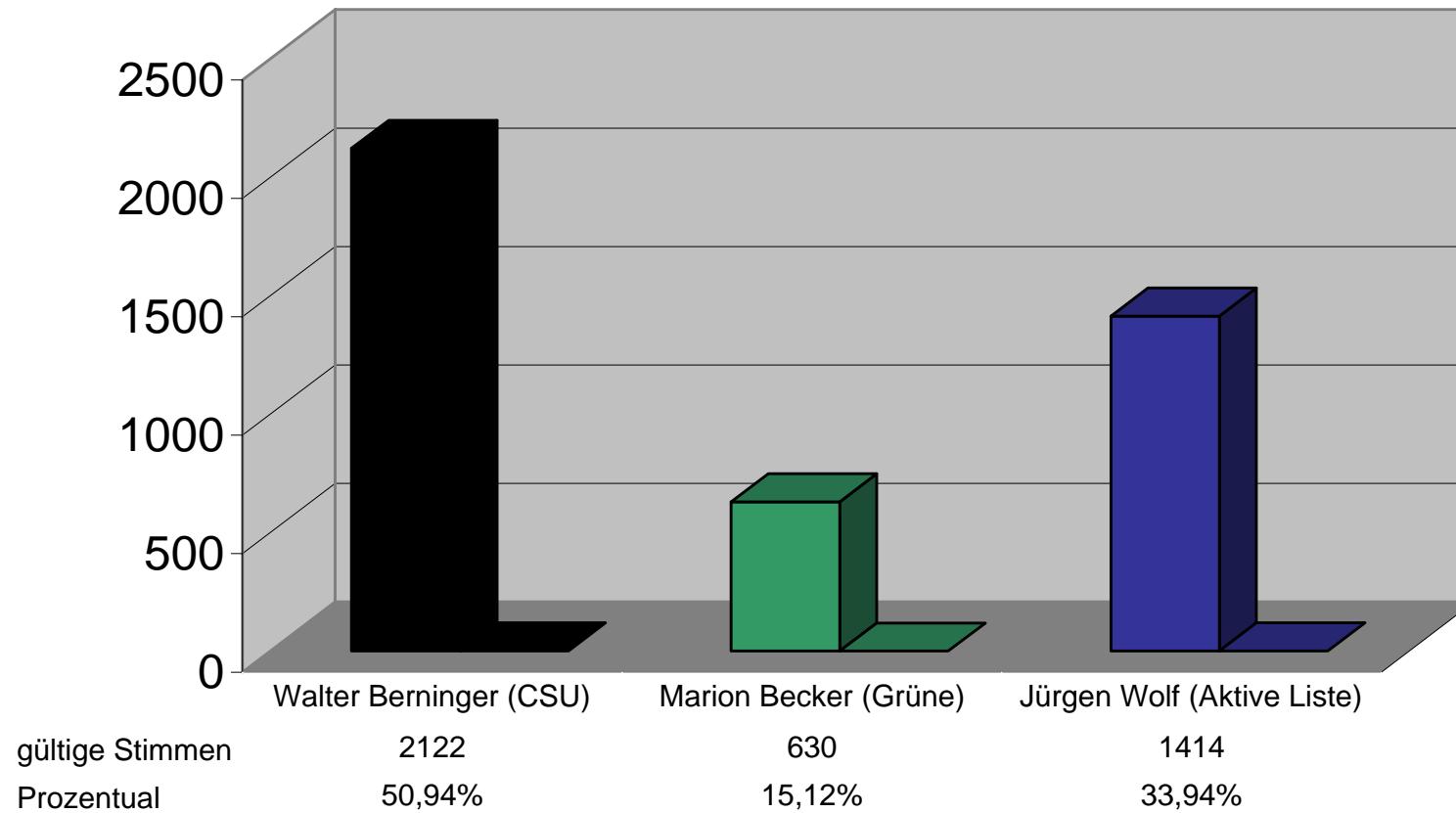
Bürgermeisterwahl am 02. März 2008

Stadt Obernburg a. Main

Landkreis Miltenberg

Wahlbeteiligung:

64,34%



Gewählter Bewerber/Gewählte Bewerberin:

Walter Berninger (CSU)

:

HINWEIS: Ergebnis aufgrund der Schnellmeldung der Gemeinde von

19:20 Uhr

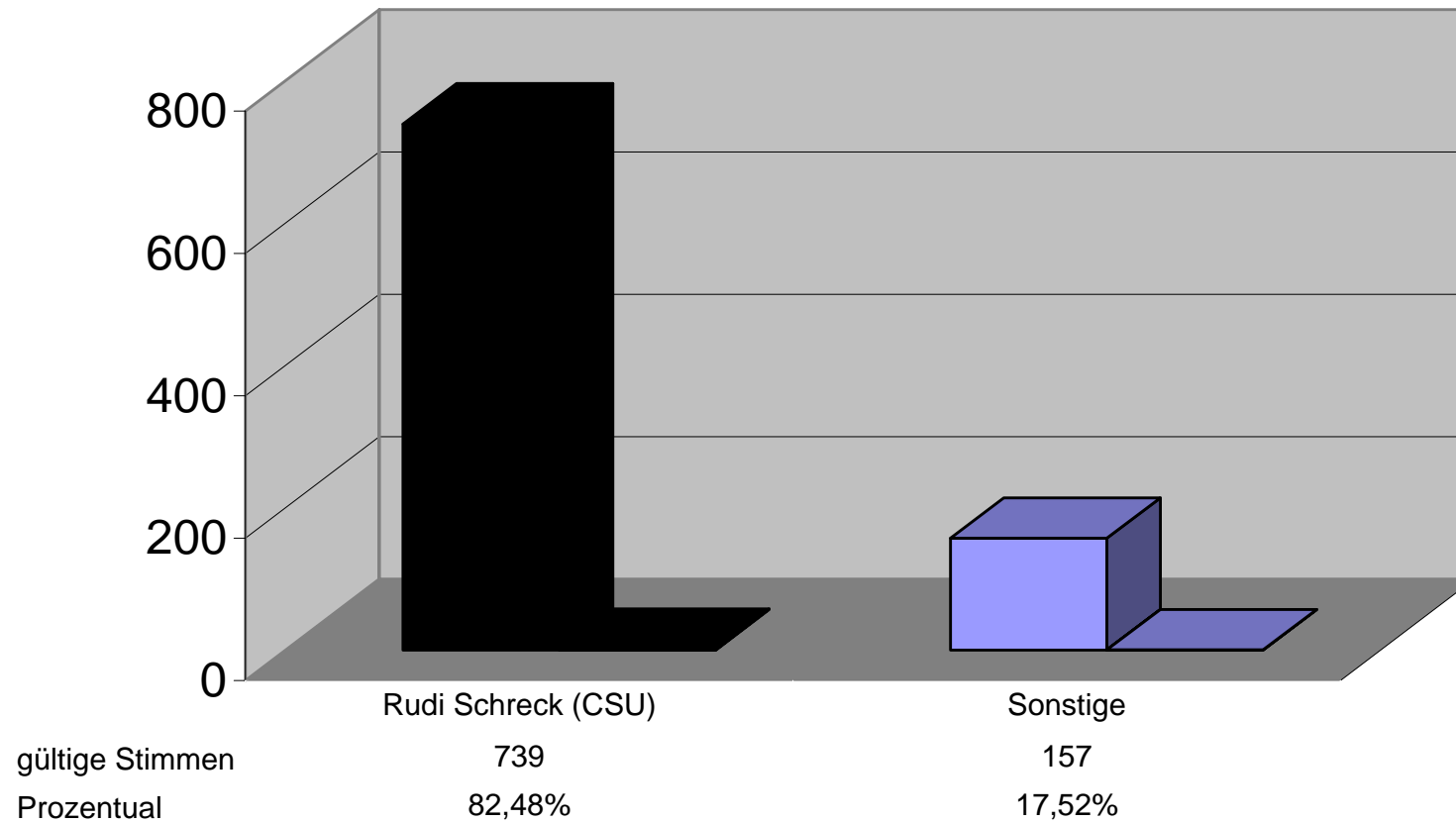
Bürgermeisterwahl am 02. März 2008

Gemeinde Röllbach

Landkreis Miltenberg

Wahlbeteiligung:

75,18%



Gewählter Bewerber/Gewählte Bewerberin:

Rudi Schreck (CSU)

HINWEIS: Ergebnis aufgrund der Schnellmeldung der Gemeinde von

21:59 Uhr

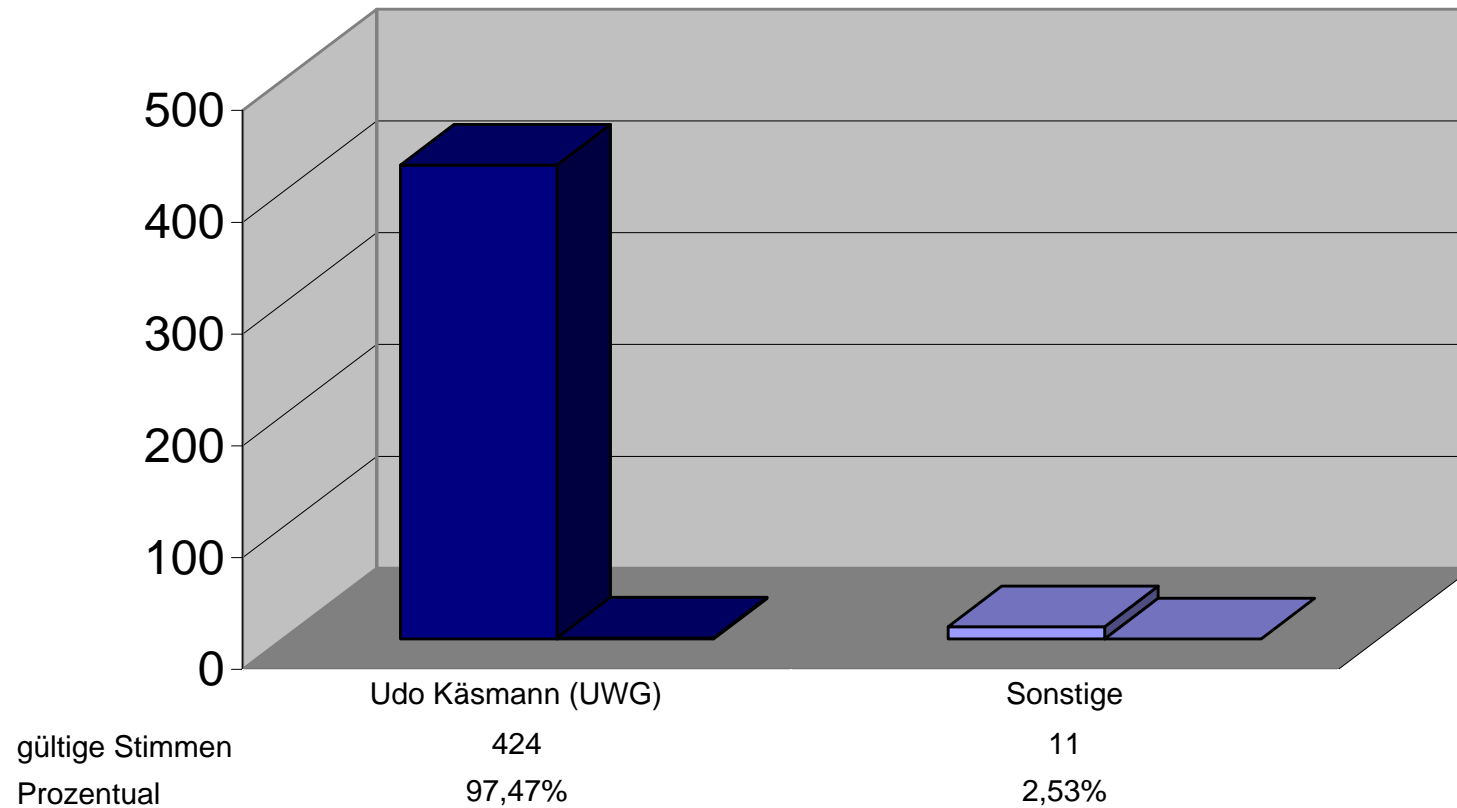
Bürgermeisterwahl am 02. März 2008

Gemeinde Rüdenau

Landkreis Miltenberg

Wahlbeteiligung:

82,61%



Gewählter Bewerber/Gewählte Bewerberin:

Udo Käsmann (UWG)

HINWEIS: Ergebnis aufgrund der Schnellmeldung der Gemeinde von

19:58 Uhr

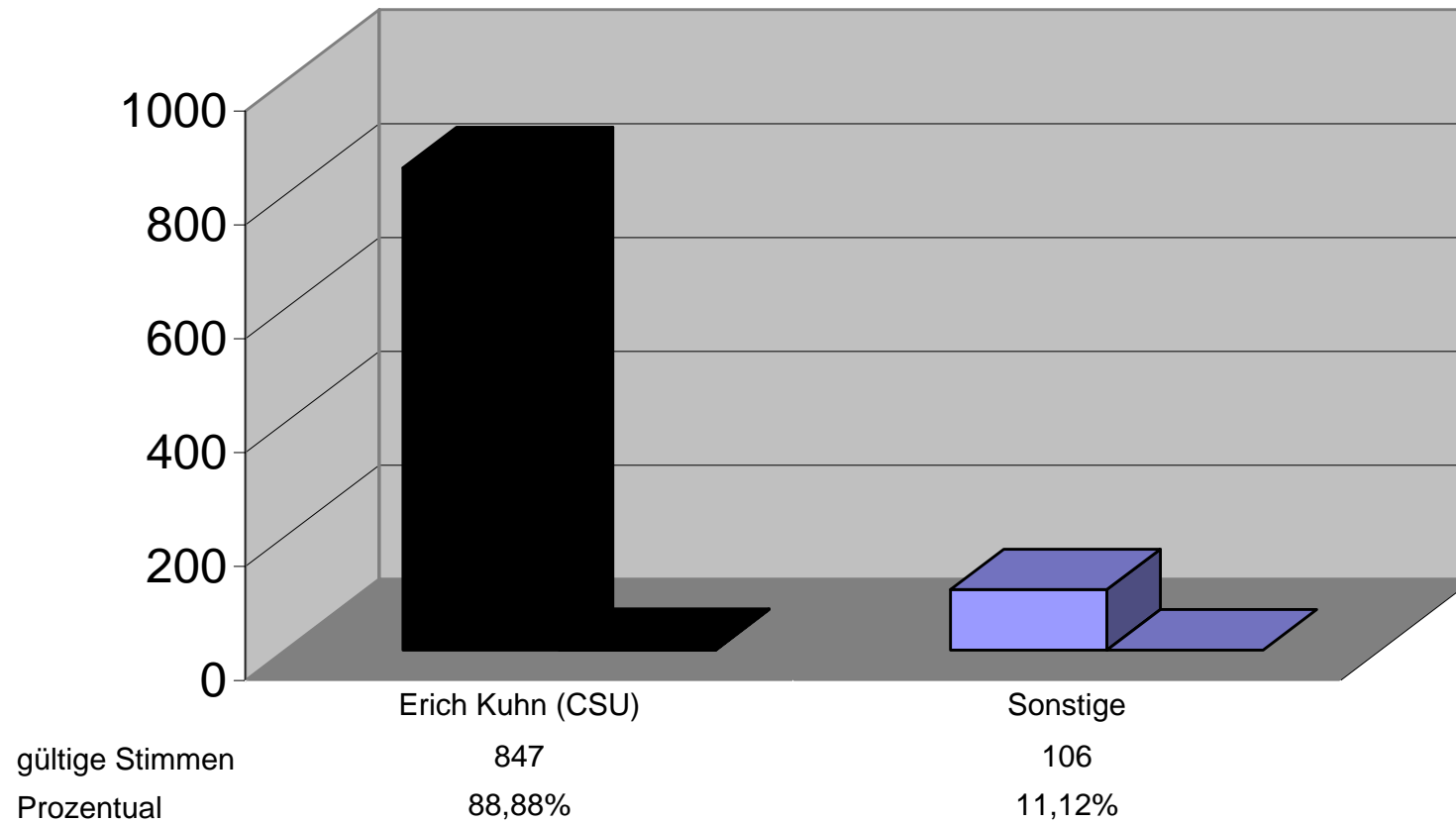
Bürgermeisterwahl am 02. März 2008

Markt Schneeberg

Landkreis Miltenberg

Wahlbeteiligung:

73,81%



Gewählter Bewerber/Gewählte Bewerberin:

Erich Kuhn (CSU)

:

HINWEIS: Ergebnis aufgrund der Schnellmeldung der Gemeinde von

18:39 Uhr

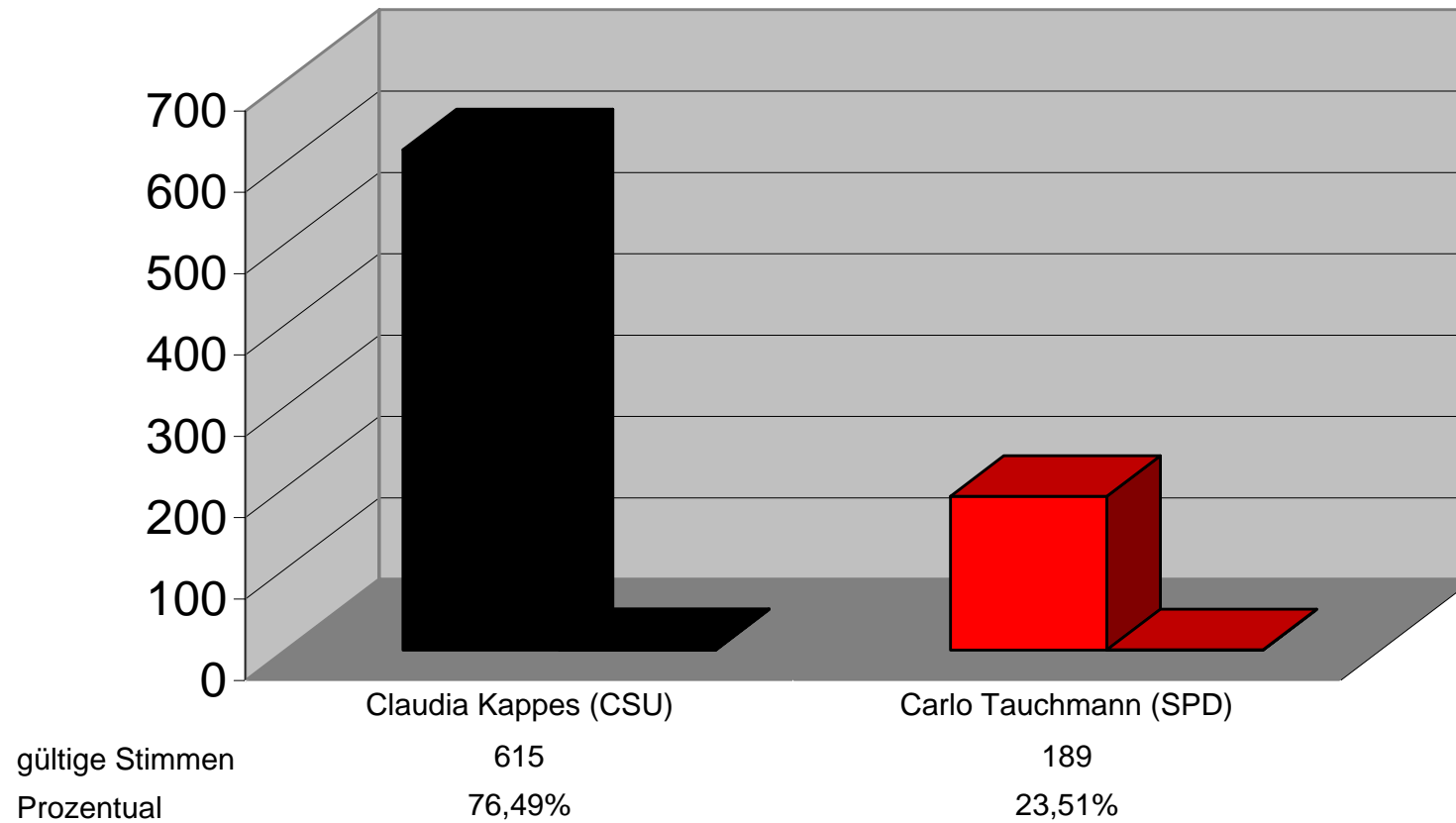
Bürgermeisterwahl am 02. März 2008

Stadt Stadtprozelten

Landkreis Miltenberg

Wahlbeteiligung:

69,78%



Gewählter Bewerber/Gewählte Bewerberin:

Claudia Kappes (CSU)

:

HINWEIS: Ergebnis aufgrund der Schnellmeldung der Gemeinde von **18.30**

Uhr

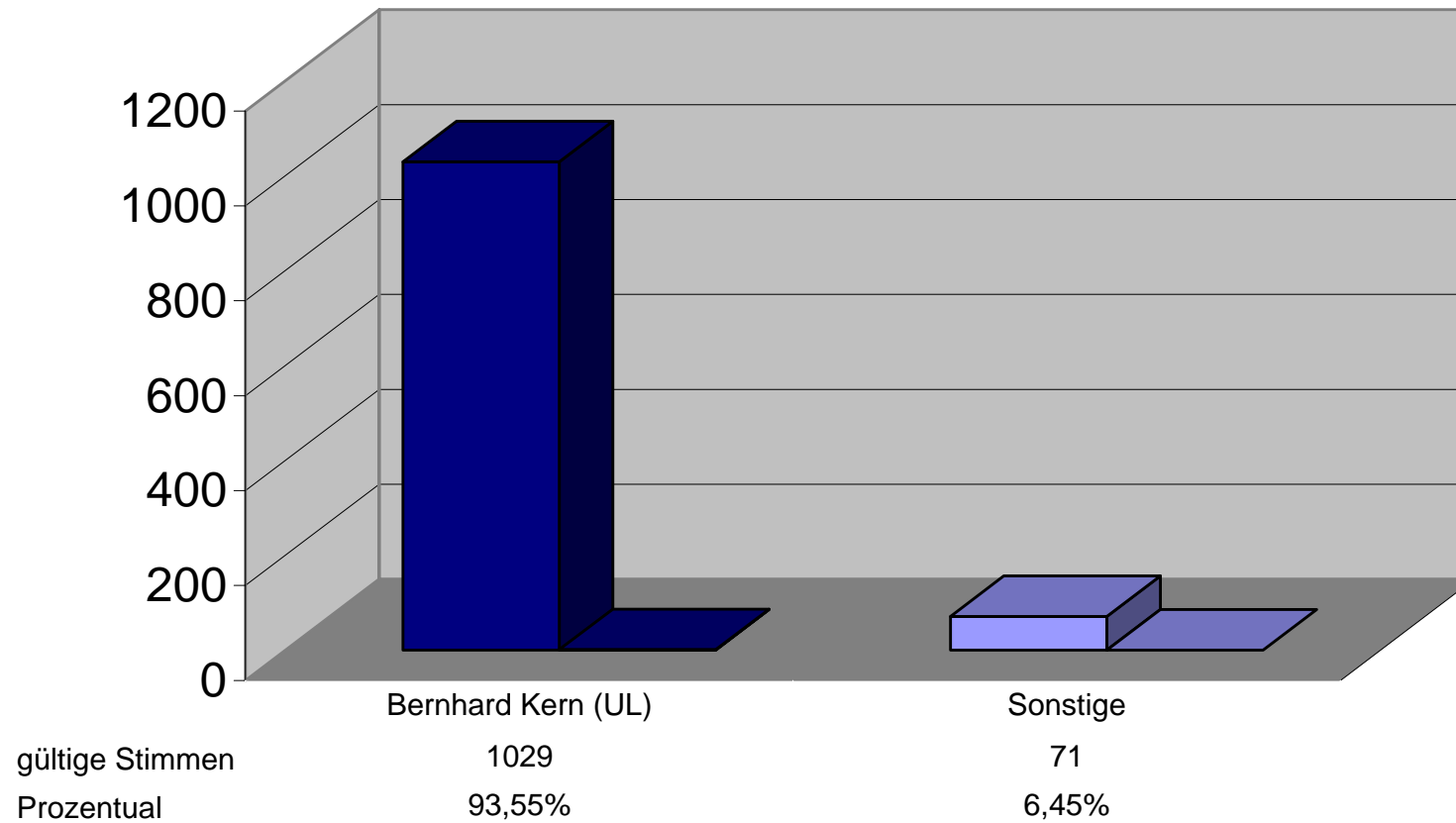
Bürgermeisterwahl am 02. März 2008

Markt Weilbach

Landkreis Miltenberg

Wahlbeteiligung:

67,03%



Gewählter Bewerber/Gewählte Bewerberin:

Bernhard Kern (UL)

HINWEIS: Ergebnis aufgrund der Schnellmeldung der Gemeinde von

20:34 Uhr

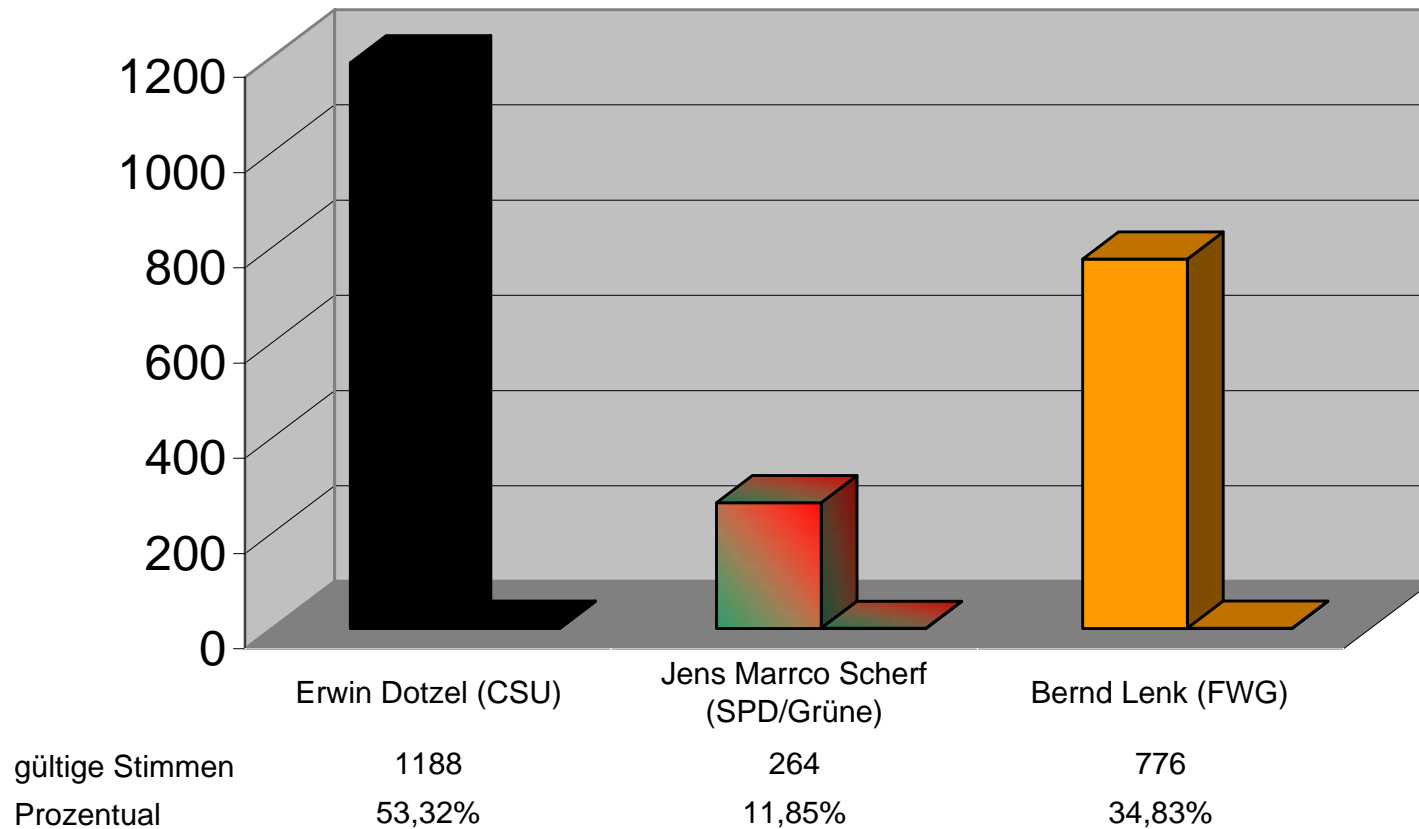
Bürgermeisterwahl am 02. März 2008

Stadt Wörth a. Main

Landkreis Miltenberg

Wahlbeteiligung:

66,66%



Gewählter Bewerber/Gewählte Bewerberin:

Erwin Dotzel (CSU)

:

HINWEIS: Ergebnis aufgrund der Schnellmeldung der Gemeinde von

18:40 Uhr